

PRESENTACIÓN DE CUENTAS ANUALES

FUNDACIÓN:

OXÍGENO

NIF:

G09378464

Nº REGISTRO:

13AGR

CUENTAS ANUALES DEL EJERCICIO:

01/01/2019 - 31/12/2019

Fdo: El/La Secretario/a

VºBº El/La Presidente/a

BALANCE DE SITUACIÓN MODELO ABREVIADO**A. ACTIVO**

Nº DE CUENTAS	AGRUPACIÓN	NOTA	EJERCICIO ACTUAL	EJERCICIO ANTERIOR
	A) ACTIVO NO CORRIENTE		265.615,16	271.619,93
20, (280), (2830), (290)	I. Inmovilizado intangible	5	1.913,78	2.016,91
21, (281), (2831), (291), 23	III. Inmovilizado material	5	262.300,83	268.202,47
2505, 2515, 2525, (2595), 260, 261, 262, 263, 264, 265, 267, 268, (289), 27, (2945), (2955), (297), (298)	VI. Inversiones financieras a largo plazo	7	1.400,55	1.400,55
	B) ACTIVO CORRIENTE		624.682,78	805.267,91
30, 31, 32, 33, 34, 35, 36, (39), 407	II. Existencias	4	4.837,26	1.643,74
430, 431, 432, 433, 434, 435, 436, (437), (490), (493), 440, 441, 446, 449, 460, 464, 470, 471, 472, 558, 544	IV. Deudores comerciales y otras cuentas a cobrar	7	330.685,77	513.632,41
5305, 5315, 5325, 5335, 5345, 5355, (5305), 540, 541, 542, 543, 545, 546, 547, 548, (549), 551, 5525, 5590, 5593, 565, 566, (5945), (5955), (597), (598)	VI. Inversiones financieras a corto plazo	7	52.571,14	69.264,75
480, 587	VII. Periodificaciones a corto plazo		3.963,71	3.260,90
57	VIII. Efectivo y otros activos líquidos equivalentes		232.624,90	217.466,11
	TOTAL ACTIVO (A + B)		890.297,94	1.076.887,84

Fdo: E/La Secretar/a

VºBº E/La Presidenta/a

B. PATRIMONIO NETO Y PASIVO

Nº DE CUENTAS	AGRUPACIÓN	NOTA	EJERCICIO ACTUAL	EJERCICIO ANTERIOR
	A) PATRIMONIO NETO		548.533,41	517.078,15
	A-1) Fondos propios	11	531.245,73	498.123,04
	I. Dotación fundacional	11	6.010,12	6.010,12
100	1. Dotación fundacional	11	6.010,12	6.010,12
111, 113, 114, 115	II. Reservas	11	611.154,82	611.154,82
120, (121)	III. Excedentes de ejercicios anteriores	11	-119.041,90	-216.368,85
129	IV. Excedente del ejercicio	3	33.122,69	97.326,95
130, 131, 132	A-3) Subvenciones, donaciones y legados recibidos	14	17.287,68	18.955,11
	B) PASIVO NO CORRIENTE		25.000,00	25.000,00
	II. Deudas a largo plazo	8	25.000,00	25.000,00
1615, 1635, 171, 172, 173, 175, 176, 177, 179, 180, 185, 189	3. Otras deudas a largo plazo	8	25.000,00	25.000,00
	C) PASIVO CORRIENTE		316.764,53	534.809,69
	III. Deudas a corto plazo	8	144.425,43	424.736,68
5105, 520, 527	1. Deudas con entidades de crédito	8	30.561,02	23.203,86
500, 505, 506, 509, 5115, 5135, 5145, 521, 522, 523, 525, 526, 551, 5525, 555, 5565, 5566, 5595, 5598, 560, 561, 569	3. Otras deudas a corto plazo	8	113.864,41	401.532,82
	VI. Acreedores comerciales y otras cuentas a pagar	8	145.339,10	110.073,01
400, 401, 403, 404, 405, (406)	1. Proveedores	8	2.144,72	1.241,75
410, 411, 419, 438, 465, 466, 475, 476, 477	2. Otros acreedores	8	143.194,38	108.831,26
485, 568	VII. Periodificaciones a corto plazo		27.000,00	0,00
	TOTAL PATRIMONIO NETO Y PASIVO (A+B+C)		890.297,94	1.076.887,84

Fdo: El/La Secretario/a

VºBº El/La Presidente/a

CUENTA DE RESULTADOS MODELO ABREVIADO

Nº DE CUENTAS	AGRUPACIÓN	NOTA	EJERCICIO ACTUAL	EJERCICIO ANTERIOR
	A. Excedente del ejercicio			
	1. Ingresos de la actividad propia		742.889,87	713.153,87
722, 723	c) Ingresos de promociones, patrocinadores y colaboraciones	13	161.296,84	150.334,61
740, 747, 748	d) Subvenciones, donaciones y legados imputados al excedente del ejercicio	14	581.593,03	562.819,26
	3. Gastos por ayudas y otros	13	-33.427,50	-48.421,51
(650)	a) Ayudas monetarias	13	-33.427,50	-48.421,51
(600), (601), (602), 6060, 6061, 6062, 6080, 6081, 6082, 6090, 6091, 6092, 610, 611, 612, (607), (6931), (6932), (6933), 7931, 7932, 7933	6. Aprovisionamientos	13	-11.229,16	-35.140,82
	7. Otros Ingresos de la actividad		0,00	121,57
75	a) Ingresos accesorios y otros de gestión corriente		0,00	121,57
(640), (641), (642), (643), (644), (649), 7950	8. Gastos de personal	13	-328.067,99	-271.186,34
(62), (631), (634), 636, 639, (655), (694), (695), 794, 7954, (656), (659)	9. Otros gastos de la actividad	13	-317.540,73	-249.740,08
(68)	10. Amortización del Inmovilizado		-20.768,71	-17.283,78
	11. Subvenciones, donaciones y legados de capital traspasados al excedente del ejercicio	14	1.667,43	1.843,25
7451, 7461	a) Afectas a la actividad propia	14	1.667,43	1.843,25
(690), (691), (692), 770, 771, 772, 790, 791, 792, (670), (671), (672)	13. Deterioro y resultado por enajenaciones del Inmovilizado	13	0,00	2.085,45
(678), 778	13 **. Otros resultados	14	3.777,54	3.868,62
	A.1) EXCEDENTE DE LA ACTIVIDAD (1+2+3+4+5+6+7+8+9+10+11+12+13+13**+13**)		37.300,75	99.300,23
760, 761, 762, 767, 769	14. Ingresos financieros		28,12	4,01
(660), (661), (662), (664), (665), (669)	15. Gastos financieros		-4.164,50	-1.972,95
(668), 768	17. Diferencias de cambio	4	-41,68	-4,34
	A.2) EXCEDENTE DE LAS OPERACIONES FINANCIERAS (14+15+16+17+18+19)		-4.178,06	-1.973,28
	A.3) EXCEDENTE ANTES DE IMPUESTOS (A.1+A.2)		33.122,69	97.326,95
	A.4) VARIACIÓN DE PATRIMONIO NETO RECONOCIDA EN EL EXCEDENTE DEL EJERCICIO (A.3+20)		33.122,69	97.326,95
	B. Ingresos y gastos imputados directamente al patrimonio neto			
940, 9420	1. Subvenciones recibidas		577.332,50	560.020,86
	B.1) VARIACIÓN DE PATRIMONIO NETO POR INGRESOS Y GASTOS RECONOCIDOS DIRECTAMENTE EN EL PATRIMONIO NETO (1+2+3+4+5)		577.332,50	560.020,86

Fdo: El/La Secretario/a

VºBº El/La Presidente/a

	C) Reclasificaciones al excedente del ejercicio			
(840), (8420)	1. Subvenciones recibidas		-578.999,83	-561.864,11
	C.1) VARIACIÓN DE PATRIMONIO NETO POR RECLASIFICACIONES AL EXCEDENTE DEL EJERCICIO (1+2+3+4+5)		-578.999,83	-561.864,11
	D) Variación de patrimonio neto por ingresos y gastos imputados directamente al patrimonio neto (B.1+C.1)		-1.867,43	-1.843,25
	I) RESULTADO TOTAL. VARIACIÓN DEL PATRIMONIO NETO EN EL EJERCICIO (A.4+D+E+F+G+H)		31.455,26	95.483,70

Fdo: EM La Secretarior/a

VºBº EM La Presidente/a

MEMORIA MODELO ABREVIADO

NOTA 1. ACTIVIDAD DE LA FUNDACIÓN

Fines según lo establecido en los estatutos de la fundación:

Promoción desarrollo, protección e investigación de los valores sociales, económicos, culturales y ambientales que supone la conservación de la naturaleza y del entorno (medio ambiente), fomentando además el desarrollo sostenible y la cooperación internacional para el desarrollo, dando prioridad a los modos de vida y culturas autóctonas y a su independencia con los sistemas y recursos naturales.

Actividades realizadas en el ejercicio:

La Fundación Oxígeno con el fin de promover y difundir sus fines y objetivos ha realizado durante el 2019 un completo programa de actividades de sensibilización, educación, promoción e investigación medioambiental en todo el territorio nacional. Estas se dividen en cinco bloques de acciones, los cuales son los siguientes:

- Actividades educativas y formativas para público en general: campañas escolares, talleres, charlas, ciclos de cine, cursos de formación, exposiciones, voluntariado...
- Investigación y conservación de espacios y especies: Creación y fomento de nuevos espacios protegidos y herramientas de conservación, investigaciones sobre biodiversidad faunística y florística, investigación sobre nuevas vías de producción y comercialización sostenibles, investigación sobre la puesta en valor de oficios tradicionales que contribuyen a la conservación medioambiental, investigaciones sobre emprendimientos medioambientales...
- Emprendimientos Verdes: El Hueco Verde, Autóctono, La Locomotora.
- Publicaciones periódicas. Actualización y Creación de páginas web y realización de soportes informativos físicos con contenido educativo y de sensibilización medioambiental.
- Cooperación Internacional en Países en Vías de Desarrollo. Mejora de las condiciones de vida y de trabajo de Países en Vías de desarrollo (Cochabamba y Perú) y realización de campañas educativas y de sensibilización.

Domicilio social:

Avda. Costa Rica, 150
Burgos
9001 Burgos.

Lugar/es donde se desarrollan las actividades si fueran diferente/s a la sede social:

Las actividades realizadas por la Fundación Oxígeno se han realizado en todo el territorio nacional.

La Fundación no forma parte de un grupo.

NOTA 2. BASES DE PRESENTACIÓN DE LAS CUENTAS ANUALES

2.1. Imagen fiel

- Las cuentas anuales reflejan la imagen fiel del patrimonio, de la situación financiera y de los resultados de la entidad, así como el grado de cumplimiento de sus actividades y, en el caso de confeccionar el estado de flujos de efectivo, la veracidad de los flujos incorporados.

2.2. Principios contables no obligatorios aplicados.

- No se han aplicado principios contables no obligatorios.

2.3. Aspectos críticos de la valoración y estimación de la incertidumbre.

- Las cuentas anuales se han elaborado bajo el principio de entidad en funcionamiento. La fundación estima que no hay riesgos internos o externos importantes que puedan suponer cambios significativos en el valor de los activos o pasivos en próximos ejercicios. A la fundación no le consta, ni considera probable la existencia de incertidumbres importantes relativas a eventos o condiciones que puedan aportar dudas significativas sobre la posibilidad de que la entidad siga funcionando normalmente.

2.4. Comparación de la información.

- Se puede realizar la comparación de las cuentas anuales del ejercicio con las del precedente.

Fdo: El/La Secretario/a

VºBº El/La Presidente/a

2.5. Elementos recogidos en varias partidas.

- No existen elementos patrimoniales que estén registrados en dos o más partidas del Balance.

2.6. Cambios en criterios contables.

- No se han producido cambios en los criterios contables.

2.7. Corrección de errores.

- No se han realizado ajustes por errores en este ejercicio económico.

NOTA 3. EXCEDENTE DEL EJERCICIO**3.1. Partidas del excedente del ejercicio**

PARTIDAS DE GASTOS	EJERCICIO ACTUAL	EJERCICIO ANTERIOR
3. Gastos por ayudas y otros	-33.427,50	-48.421,51
6. Aprovisionamientos	-11.229,16	-35.140,82
8. Gastos de personal	-328.067,89	-271.186,34
9. Otros gastos de la actividad	-317.540,73	-249.740,06
10. Amortización del inmovilizado	-20.768,71	-17.283,78
13. (GASTOS) Deterioro y resultado negativo por enajenación de inmovilizado	0,00	-114,55
13 ** (GASTOS) Otros resultados	-0,71	-944,10
15. Gastos financieros	-4.164,50	-1.972,95
17. (GASTOS) Diferencias negativas de cambio	-41,68	-4,34
TOTAL	-715.240,98	-624.808,47

PARTIDAS DE INGRESOS	EJERCICIO ACTUAL	EJERCICIO ANTERIOR
1. Ingresos de la entidad por la actividad propia	742.889,87	713.153,87
7. Otros ingresos de la actividad	0,00	121,57
11. Subvenciones, donaciones y legados de capital transferidos al resultado del ejercicio	1.667,43	1.843,25
13. (INGRESOS) Deterioro y resultado positivo por enajenación de inmovilizado	0,00	2.200,00
13 **. (INGRESOS) Otros resultados	3.778,25	4.812,72
14. Ingresos financieros	28,12	4,01
TOTAL	748.363,67	* 722.135,42

Análisis de las principales partidas del excedente del ejercicio:

Cuenta más significativa de ingresos:

- Ingresos por actividad propia (subvenciones (...)) por 561.593,03 € (77,7%). Se han registrado los ingresos derivados de imputar a resultado del ejercicio las subvenciones concedidas.

Cuentas más significativas en gastos:

- Gastos de personal: Cuyo importe lo conforman principalmente los Sueldos y Salarios del personal (245.118,77 €, la Seguridad Social a cargo de la Fundación por 74.342,63€ y otros gastos sociales por 8.606,59€, constituyendo el 45,9 % de los gastos del ejercicio.

-Otros gastos de explotación: El total de los mismos asciende a 317.540,73€, constituyendo el 44,4% de los gastos del ejercicio.

Fdo: El/La Secretario/a

VºBº El/La Presidente/a

Dentro de este epígrafe, los gastos más relevantes se recogen en las cuentas siguientes: #629 - Otros servicios (102.222,19€, que suponen el 32,19% de los gastos de explotación); #623 - gastos de servicios de profesionales independientes (80.724,27€, que suponen el 25,42% de los gastos de explotación); #621 - Arrendamientos y cánones (56.791,72€, que suponen el 17,88% de los gastos de explotación); #627 - Publicidad (37.214,74€, que suponen el 11,72% de los gastos de explotación)

Con los gastos anteriores, observamos que se explican más del 85% de los gastos de explotación.

3.2. Propuesta de aplicación del excedente

BASE DE REPARTO	EJERCICIO ACTUAL	EJERCICIO ANTERIOR
Excedente del ejercicio	33.122,69	97.326,95
Remanente	0,00	0,00
Reservas voluntarias	0,00	0,00
Otras reservas de libre disposición	0,00	0,00
TOTAL	33.122,69	97.326,95

APLICACIÓN	EJERCICIO ACTUAL	EJERCICIO ANTERIOR
A dotación fundacional	0,00	0,00
A reservas especiales	0,00	0,00
A reservas voluntarias	0,00	0,00
A compensación de excedentes negativos de ejercicios anteriores	0,00	0,00
A compensar resultados negativos de ejercicios anteriores	33.122,69	97.326,95
TOTAL	33.122,69	97.326,95

NOTA 4. NORMAS DE REGISTRO Y VALORACIÓN

4.1. Inmovilizado intangible

Activo no corriente

AGRUPACIÓN	EJERCICIO ACTUAL	EJERCICIO ANTERIOR
I. Inmovilizado intangible	1.913,78	2.016,91

Inmovilizado intangible no generador de flujos de efectivo.

Esta partida recoge la elaboración de la página web del OBIRD. Siguiendo la última modificación del apartado 2 de la Norma de Registro y Valoración 5ª del Inmovilizado intangible ésta no produce rendimiento económico alguno para la Fundación.

Inmovilizado intangible generador de flujos de efectivo.

La propiedad industrial se valora por los costes incurridos para la obtención de la propiedad o el derecho al uso o a la concesión del uso de las distintas manifestaciones de la misma, siempre que, por las condiciones económicas que se derivan del contrato deben inventariarse por la entidad adquirente. En la fundación se han activado y amortizado la marca "Fundación Oxígeno" y el nombre comercial "Autóclono. Sano, sostenible y solidario".

Información complementaria o adicional.

El inmovilizado intangible se contabiliza inicialmente valorándose a su precio de adquisición y posteriormente al coste menos la amortización acumulada y menos el deterioro acumulado que no ha sido preciso realizar.

Fdo: El/La Secretario/a

VºBº El/La Presidente/a

El precio de adquisición incluye, además del importe facturado por el vendedor, todos los gastos adicionales que se produzcan hasta su puesta en condiciones de funcionamiento.

La amortización se calcula a lo largo de la misma, aplicando el método lineal, sobre el coste de adquisición de los activos menos su valor residual. Los métodos y periodos de amortización aplicados son revisados en cada cierre de ejercicio y, si procede, ajustados de forma prospectiva.

El deterioro se calcula de acuerdo con los criterios expuestos para el inmovilizado material en el apartado siguiente.

Las bajas de inmovilizado intangible se contabilizan eliminando tanto el coste de adquisición como la amortización acumulada correspondiente, así como el deterioro acumulado, en caso de existir. Los beneficios o las pérdidas de la enajenación de estos bienes se contabilizan en resultados de explotación en el ejercicio en el que se produce aquella.

Los bienes de inmovilizado intangible que se encuentran totalmente amortizados, y que continúan en uso, mantienen contabilizados su coste y su amortización acumulada en el activo, aunque su valor neto contable sea cero. Cuando se produce su retiro se cancelan su coste, su amortización acumulada y, en su caso, el deterioro acumulado.

4.2. Inmovilizado material

Activo no corriente

AGRUPACIÓN	EJERCICIO ACTUAL	EJERCICIO ANTERIOR
III. Inmovilizado material	262.300,83	268.202,47

Inmovilizado material no generador de flujos de efectivo.

N/A.

Inmovilizado material generador de flujos de efectivo.

Se valora a precio de adq. o a su cte. de produc., que incluye, además del importe facturado después de deducir cualquier dto. o rebaja en el precio, todos los gastos adicionales y directamente relacionados que se produzcan hasta su puesta en funcionamiento, las cantidades entregadas a cuenta de adquisiciones futuras de bienes del inmov. material, se registran en el activo. No hemos tenido anticipos con vencimiento superior a 1 año que hayan requerido actualización.

Información complementaria o adicional.

El inmovilizado material se contabiliza inicialmente valorándose a su precio de adquisición y posteriormente al coste menos la amortización acumulada y menos el deterioro acumulado. El coste incluye los impuestos indirectos no recuperables y, caso de existir, la estimación inicial del valor actual de las obligaciones asumidas derivadas del desmantelamiento o retiro y otras asociadas al activo, tales como los costes de rehabilitación del lugar sobre el que se asienta, siempre que estas obligaciones den lugar al registro de provisiones.

Adicionalmente, el coste también puede incluir los gastos financieros devengados durante el periodo de constitución que fueran directamente atribuibles a la adquisición siempre que requieran un periodo de tiempo superior a un año para estar en condiciones de uso. Durante el ejercicio actual y el ejercicio anterior, no se han activado importes por este concepto.

El precio de adquisición incluye, además del importe facturado por el vendedor, después de deducir cualquier descuento o rebaja en el precio, todos los gastos adicionales directamente relacionados que se produzcan hasta la puesta en condiciones de funcionamiento del bien, incluida la ubicación en el lugar y cualquier otra condición necesaria para que pueda operar de la forma prevista.

Las sustituciones o renovaciones de elementos, los costes de aplicación modernización o mejora que aumentan la vida útil del bien objeto, su productividad, o su capacidad económica, se contabilizan como mayor importe de inmovilizado material, con el consiguiente retiro contable de los elementos sustituidos o renovados.

Los gastos periódicos de mantenimiento, conservación y reparación se imputan a resultados, siguiendo el principio de devengo, como coste de ejercicio en que se incurren.

Para la valoración posterior se deducen las amortizaciones practicadas y, en su caso el deterioro acumulado.

Amortizaciones:

Son establecidas sistemáticamente por el método lineal, sobre la base de la estimación del valor residual de los bienes y en función de su vida útil, atendiendo a la depreciación que normalmente sufran por su funcionamiento, uso y disfrute, sin perjuicio de considerar también la obsolescencia técnica o comercial que pudiera afectarlos.

Fdo: El/La Secretario/a

VºBº El/La Presidente/a

Los años de vida útil estimados se encuentran dentro de los límites establecidos por la legislación fiscal.

Cuando un elemento de un determinado bien tiene un coste significativo en relación al coste total del bien y una vida útil distinta al resto del bien, se amortizan de forma independiente los distintos elementos que forman el bien.

Cuando se produce el reconocimiento de una pérdida por deterioro conforme al apartado siguiente, se procede a recalcular las amortizaciones en función del nuevo valor contable, el valor residual y la vida útil remanente.

4.3. Inversiones inmobiliarias

La fundación no ha mantenido ni ha realizado durante el ejercicio económico inversiones inmobiliarias.

4.4. Bienes integrantes del patrimonio histórico

La fundación no ha mantenido durante ningún periodo del ejercicio Bienes del Patrimonio Histórico.

4.5. Arrendamientos

La fundación no ha tenido durante este año contratos de arrendamiento financiero u otras operaciones similares.

4.6. Permutas

La fundación no ha realizado durante este año permutas u otras operaciones similares.

4.7. Instrumentos financieros

Activo no corriente

AGRUPACIÓN	EJERCICIO ACTUAL	EJERCICIO ANTERIOR
VI. Inversiones financieras a largo plazo	1.400,55	1.400,55

Activo corriente

AGRUPACIÓN	EJERCICIO ACTUAL	EJERCICIO ANTERIOR
IV. Deudores comerciales y otras cuentas a cobrar	330.685,77	513.632,41
VI. Inversiones financieras a corto plazo	52.571,14	69.264,75
VIII. Efectivo y otros activos líquidos equivalentes	232.624,90	217.466,11

Pasivo no corriente

AGRUPACIÓN	EJERCICIO ACTUAL	EJERCICIO ANTERIOR
II. Deudas a largo plazo	25.000,00	25.000,00

Pasivo corriente

AGRUPACIÓN	EJERCICIO ACTUAL	EJERCICIO ANTERIOR
III. Deudas a corto plazo	144.425,43	424.736,68
VI. Acreedores comerciales y otras cuentas a pagar	145.339,10	110.073,01

Criterios empleados para la calificación y valoración.

Los **ACTIVOS FROS**, recogidos en el balance comprenden dichos, a percibir efectivo y dinero en efectivo. A efectos de su valoración, se clasificarán en las ss. categorías:

Préstamos y partidas a cobrar: créditos por ops. comerc. y no comerc. recogidos en la partida Activos Corrientes, excepto para vtos. > a 12m. que se clasifican en Activos No Corrientes. Se registran tanto inicial como posteriorm. por su V.R. más ctes de transacción dado que la entidad no ha aplicado

Fdo: El/La Secretario/a

VºBº El/La Presidente/a

para su valorac. posterior el método del interés efectivo dada su escasa materialidad a efectos de CC.AA.

Activos fros. dispon. para la vta.: valorac. inicial y final a V.R.

Efectivo y otros líquidos equivalentes: en el caso de la Fundación recoge exclusivam. el efectivo en caja y bancos.

Los PASIVOS FROS. recogidos en el balance comprenden débitos por ops. comerciales y otros pasivos fros. A efectos de su valoración, se clasifican en la siguiente categoría:

Débitos y partidas a pagar: Los créditos bcríos. lucen por el impte. dispuesto a fecha de cierre del ejercicio. Los débitos por ops. comerciales con vto. tanto a largo como a cjo se valoran tanto inicial como posteriorm. por su valor nominal ya que el efecto de no aplicar el método de coste amortizado en aqños. casos en los que procediera no es significativo.

Se consideran pasivos corrientes aqños. con un vto. < a 12 m. a partir de la fecha de cierre del ejerc., correspondiendo la denominación de pasivos no corrientes a aquellas cuyo vto. es > a 12m.

Naturaleza de los activos financieros y pasivos financieros designados inicialmente como a valor razonable con cambios en el excedente del ejercicio.

No aplica.

Criterios aplicados para determinar la existencia de evidencia objetiva de deterioro, así como el registro de la corrección de valor y su reversión y la baja definitiva de activos financieros deteriorados.

Se deteriora el valor de un activo cuando su importe en libros exceda a su importe recuperable. A final de año se ha realizado un análisis de la partida de activos financieros más representativa "Deudores comerciales y otras cuentas a cobrar", determinando la no necesidad de deteriorar ninguna partida integrante de ese epígrafe.

Criterios empleados para el registro de la baja de activos financieros y pasivos financieros.

Baja de activos financieros:

La fundación da de baja los activos financieros cuando expiran o se han cedido los derechos sobre los flujos de efectivo del correspondiente activo financiero y se han transferido sustancialmente los riesgos y beneficios inherentes a su propiedad. En el caso concreto de cuentas a cobrar se entiende que este hecho se produce en general si se han transmitido los riesgos de insolvencia y mora.

Cuando un activo financiero se da de baja, la diferencia entre la contraprestación recibida neta de los costes de transacción atribuible y el valor en libros del activo financiero, más cualquier importe acumulado reconocido en el patrimonio neto, determina la ganancia o pérdida producida y forma parte del resultado del ejercicio.

Por el contrario, la Fundación no da de baja los activos financieros y reconoce un pasivo financiero por un importe igual a la contraprestación recibida en las cesiones de activos financieros en las que se retenga sustancialmente los riesgos y beneficios inherentes a su propiedad.

Baja de pasivos financieros:

En lo que se refiere a pasivos financieros, al Fundación los ha dado de baja cuando la obligación se ha extinguido. La diferencia entre el valor en libros del pasivo financiero, y la contraprestación pagada, incluidos los costes de transacción atribuibles, se ha reconocido en la cuenta de resultados del ejercicio.

Inversiones en entidades del grupo, multigrupo y asociadas.

No aplica.

Criterios empleados en la determinación de los ingresos o gastos procedentes de las distintas categorías de instrumentos financieros.

Los únicos activos financieros que nos retribuyen actualmente intereses son las aportaciones adquiridas a Caja Rural que nos los liquidan trimestralmente.

Información complementaria o adicional.

Activos financieros:

Un activo financiero es cualquier activo que sea dinero en efectivo, un instrumento de patrimonio de otra empresa, o suponga un derecho contractual a recibir efectivo u otro activo financiero, o a intercambiar activos o pasivos financieros con terceros en condiciones potencialmente favorables.

En la valoración inicial de los activos financieros se registran de forma independiente, atendiendo a su vencimiento, el importe de los intereses explícitos devengados y no vencidos en dicho momento y el importe de los dividendos acordados por el órgano competente en el momento de la adquisición.

La baja de un activo financiero se registra cuando expiran o se han cedido los derechos contractuales sobre los flujos de efectivo del activo financiero, o bien cuando se han transferido de manera sustancial los riesgos y beneficios inherentes a su propiedad, o bien cuando, sin haber cedido ni retenido sustancialmente los riesgos y beneficios, no se hubiese retenido el control del mismo.

Cuando un activo financiero se da de baja, la diferencia entre la contraprestación recibida neta de los costes de transacción atribuibles, considerando cualquier nuevo activo obtenido menos cualquier pasivo asumido, y el valor en libros del activo financiero, más cualquier importe acumulado que se haya reconocido directamente en el patrimonio neto, determina la ganancia o la pérdida surgida al dar de baja dicho activo, y forma parte del resultado

Fdo: El/La Secretario/a

VºBº El/La Presidente/a

del ejercicio en que ésta se produce.

Pasivos financieros:

Son instrumentos financieros emitidos, incurridos o asumidos que, de acuerdo con su realidad económica, suponen para la empresa una obligación contractual, directa o indirecta, de entregar efectivo u otro activo financiero, o de intercambiar activos o pasivos financieros con terceros en condiciones potencialmente desfavorables.

La Fundación dará de baja un pasivo financiero cuando la obligación se haya extinguido. También dará de baja los pasivos financieros propios que adquiera, aunque sea con la intención de recolocarlos en el futuro.

La diferencia entre el valor en libros del pasivo financiero y la contraprestación pagada incluidos los costes de transacción atribuibles, se reconocerá en la cuenta de pérdidas y ganancias del ejercicio en que tenga lugar.

4.8. Créditos y débitos por la actividad propia

La fundación no ha tenido durante ningún periodo del ejercicio económico créditos y/o débitos por actividad propia.

4.9. Existencias

Activo corriente

AGRUPACIÓN	EJERCICIO ACTUAL	EJERCICIO ANTERIOR
II. Existencias	4.837,26	1.643,74

Existencias no generadoras de flujos de efectivo.

No aplica.

Existencias generadoras de flujos de efectivo.

Los bienes comprendidos en las existencias se valoran al precio de adquisición. Al final del ejercicio no se ha tenido que realizar ninguna corrección valorativa porque el valor de mercado sea inferior a su precio de adquisición, sin embargo se ha realizado un inventario extracontable de las mismas, identificando los productos que estaban caducados y/o estropeados y que no han podido ser autoconsumidos ni vendidos cuya valoración económica se ha minorado directamente de las existencias finales a dar de alta en la variación de existencias a final de año. En la valoración de las existencias finales no se ha capitalizado ningún gasto financiero. Dichos productos forman parte del proyecto social Autóctono, Sano, Sostenible y Solidario.

4.10. Transacciones en moneda extranjera

Cuenta de Resultados

AGRUPACIÓN	EJERCICIO ACTUAL	EJERCICIO ANTERIOR
17. Diferencias de cambio	-41,68	-4,34

Según la Norma 11ª del PGC: "Toda transacción en moneda extranjera se convertirá a moneda funcional mediante la aplicación al importe en moneda extranjera, del tipo de cambio de contado, es decir, del tipo de cambio utilizado en las transacciones con entrega inmediata, entre ambas monedas, en la fecha de la transacción, entendida como aquella en la que se cumplan los requisitos para su reconocimiento.". Las diferencias de cambio que tiene la Fundación se han generado por la variación del tipo de cambio entre la fecha de adquisición y el pago de una factura correspondiente al proyecto de Cooperación Internacional.

4.11. Impuesto sobre beneficios

Criterios utilizados para el registro y valoración del impuesto sobre beneficios.

No aplica.

Información complementaria o adicional.

No aplica.

Fdo: El/La Secretario/a

VºBº El/La Presidente/a

4.12. Ingresos y gastos

Cuenta de Resultados

AGRUPACIÓN	EJERCICIO ACTUAL	EJERCICIO ANTERIOR
A) 1. Ingresos de la actividad propia	742.889,87	713.153,87
A) 3. Gastos por ayudas y otros	-33.427,50	-48.421,51
A) 6. Aprovisionamientos	-11.229,16	-35.140,82
A) 7. Otros ingresos de la actividad	0,00	121,57
A) 8. Gastos de personal	-328.067,99	-271.186,34
A) 9. Otros gastos de la actividad	-317.540,73	-249.740,08
A) 10. Amortización del inmovilizado	-20.768,71	-17.283,78
A) 11. Subvenciones, donaciones y legados de capital traspasados al excedente del ejercicio	1.667,43	1.843,25
A) 13. Deterioro y resultado por enajenaciones del inmovilizado	0,00	2.085,45
A) 13** Otros resultados	3.777,54	3.868,82
A) 14. Ingresos financieros	28,12	4,01
A) 15. Gastos financieros	-4.164,50	-1.972,95
A) 17. Diferencias de cambio	-41,68	-4,34

Ingresos y gastos de la actividad propia.

Los únicos gastos que tiene la Fundación con carácter plurianual son los seguros (de vehículos, de voluntarios y generales). Su registro contable ha sido realizado en función del criterio de devengo en el ejercicio, llevando a cuentas de periodificación lo correspondiente al próximo ejercicio económico. Así mismo, se han periodificado dos convenios cobrados en diciembre cuyo devengo y ejecución se va a llevar a cabo en el próximo ejercicio económico.

Resto de ingresos y gastos.

Los ingresos y los gastos se imputan en función del criterio de devengo, teniendo en cuenta su clasificación analítica, con independencia del momento en que se produce la corriente monetaria o financiera.

No obstante, la Fundación únicamente contabiliza los beneficios realizados a la fecha de cierre del ejercicio, en tanto que los riesgos y las pérdidas previsibles, aun siendo eventuales, se contabilizan tan pronto son conocidos.

Los ingresos procedentes de la venta de bienes y prestación de servicios se valorarán por el valor razonable de la contrapartida, recibida o por recibir el importe o gravamen que la Fundación pudiese repercutir, como el IVA y los impuestos especiales, no formarán parte de los ingresos.

Los ingresos por prestación de servicios se contabilizarán cuando estos se puedan valorar con fiabilidad, sea probable que la entidad reciba los beneficios derivados de la transacción, que el grado de los mismos se pueda valorar fielmente, así como los costes incurridos en dicha prestación puedan ser valorados con fiabilidad. A final de año se han registrado ingresos por prestaciones de servicios pendientes de facturar.

Los descuentos concedidos a clientes se reconocen en el momento en que es probable que se van a cumplir las condiciones que determinan su concesión como una reducción de los ingresos por ventas.

Los anticipos a cuenta de ventas futuras figuran valorados por el valor recibido.

Las ayudas otorgadas por la entidad se reconocen en el momento en que se apruebe su concesión.

Información complementaria o adicional.

Los ingresos y los gastos se registran de acuerdo con el principio del devengo, es decir, en función de la corriente real de bienes y servicios que los mismos representan y con independencia del momento en que se produzca la corriente monetaria o financiera derivada de ellos.

4.13. Provisiones y contingencias**Criterios de valoración aplicados.**

No aplica.

Fdo: El/La Secretario/a

VºBº El/La Presidente/a

4.14. Gastos de personal

Cuenta de Resultados

AGRUPACIÓN	EJERCICIO ACTUAL	EJERCICIO ANTERIOR
8. Gastos de personal	-328.067,99	-271.186,34

Criterios empleados para el registro y valoración de los gastos de personal.

La Fundación remunera a sus trabajadores mediante nóminas o salarios, que expresan los costes que a la entidad le supone la mano de obra prestada por éstos, lo que no significa que les vaya a pagar en efectivo esas cantidades. Las diferencias entre los costes en los que incurre por los sueldos y los importes que satisface, son debidas a la obligación que tiene toda entidad a detracer del sueldo de sus trabajadores unas cantidades destinadas a la Hacienda Pública y a la Seg. Social. A Hacienda por las retenciones que la entidad ha de practicar en cualquier nómina, a cuenta del Impuesto sobre la Renta de las Personas Físicas de cada empleado y a la Seg. Social para retribuirla por las cuotas correspondientes a cada trabajador.

Además, la empresa debe pagar a la Seg. Social la llamada cuota patronal, es decir, una cuota por la empresa en su conjunto diferente a la de los trabajadores.

Información complementaria o adicional.

Los gastos de personal se registran de acuerdo con su devengo en el período en que se reciben los servicios del personal.

4.15. Subvenciones, donaciones y legados

Cuenta de Resultados

AGRUPACIÓN	EJERCICIO ACTUAL	EJERCICIO ANTERIOR
1.d) Subvenciones imputadas al excedente del ejercicio	581.593,03	562.819,26
11. Subvenciones, donaciones y legados de capital traspasados al excedente del ejercicio	1.667,43	1.843,25

Patrimonio neto

AGRUPACIÓN	EJERCICIO ACTUAL	EJERCICIO ANTERIOR
A-3) Subvenciones, donaciones y legados recibidos	17.287,68	18.955,11

Criterios empleados para su clasificación y, en su caso, su imputación a resultados.

Las subvs., donac. y legados, de capital no reintegrables se valoran por el Impte. concedido, reconociéndose inicialmente como Ings. directam. imputados al P.N. y se imputan a rdos. en % a la depreciación experimentada durante el período por los activos Idos. por dichas subvs., salvo que se trate de activos no depreciables en cuyo caso se imputarán al rdo. del ejerc. en que se produzca la enaj. o baja de inventario.

Información complementaria o adicional.

Las subvenciones, donaciones y legados, registradas en el balance en su totalidad son de carácter monetario. Se valoran por el valor razonable de lo recibido, en el momento de su reconocimiento. El reconocimiento se realiza cuando se produce la resolución oficial favorable.

Cuando están sujetas al cumplimiento de unos requisitos durante un período de tiempo, solamente se contabilizan si no existe ninguna duda sobre el cumplimiento de todos los requisitos asociados, durante todo el período de cumplimiento.

4.16. Combinaciones de negocio

La fundación no ha realizado ni durante el ejercicio actual ni durante el ejercicio anterior combinaciones de negocios.

4.17. Fusiones entre entidades no lucrativas

La fundación no ha participado ni durante el ejercicio actual ni durante el ejercicio precedente en ningún tipo de fusión entre entidades no lucrativas.

4.18. Negocios conjuntos

La fundación no ha participado ni durante el ejercicio actual ni durante el ejercicio precedente en ningún tipo de negocio conjunto.

Fdo: El/La Secretario/a

VºBº El/La Presidente/a

4.19. Transacciones entre partes vinculadas

Criterios empleados en transacciones entre partes vinculadas.

No aplica.

NOTA 5. INMOVILIZADO MATERIAL, INTANGIBLE E INVERSIONES INMOBILIARIAS**I. Inmovilizado intangible**

Análisis:

No hay elementos de intangible que estén totalmente amortizados y en uso.

1. No generadores de flujos de efectivos

Coste

DESCRIPCIÓN	SALDO INICIAL	ENTRADAS	SALIDAS	SALDO FINAL
206 Aplicaciones informáticas	1.515,04	0,00	0,00	1.515,04
TOTAL	1.515,04	0,00	0,00	1.515,04

Importe, sucesos y circunstancias que han llevado al reconocimiento y revisión de la pérdida por deterioro. Criterio empleado para determinar el valor razonable menos los costes de venta, en su caso, o para determinar el coste de reposición depreciado:

No se ha aplicado ninguna pérdida por deterioro.

Totales

DESCRIPCIÓN	SALDO INICIAL	ENTRADAS	SALIDAS	SALDO FINAL
Inmovilizado intangible NO generadores	1.515,04	0,00	0,00	1.515,04

2. Generadores de flujos de efectivos

Coste

DESCRIPCIÓN	SALDO INICIAL	ENTRADAS	SALIDAS	SALDO FINAL
203 Propiedad industrial	1.031,33	0,00	0,00	1.031,33
TOTAL	1.031,33	0,00	0,00	1.031,33

Amortizaciones

DESCRIPCIÓN	SALDO INICIAL	ENTRADAS	SALIDAS	SALDO FINAL
203 Propiedad industrial	529,46	103,13	0,00	632,59
TOTAL	529,46	103,13	0,00	632,59

Importe, sucesos y circunstancias que han llevado al reconocimiento y revisión de la pérdida por deterioro:

No se ha aplicado ninguna pérdida por deterioro.

Totales

DESCRIPCIÓN	SALDO INICIAL	ENTRADAS	SALIDAS	SALDO FINAL
Inmovilizado intangible generadores	501,87	-103,13	0,00	398,74

Fdo: EVLa Secretario/a

VºBº EVLa Presidente/a

3. Totales

Totales inmovilizado intangible

DESCRIPCIÓN	SALDO INICIAL	ENTRADAS	SALIDAS	SALDO FINAL
Inmovilizado intangible NO generadores	1.515,04	0,00	0,00	1.515,04
Inmovilizado intangible generadores	501,87	-103,13	0,00	398,74
TOTAL	2.016,91	-103,13	0,00	1.913,78

Restricciones a la disposición de estos bienes y derechos:

No existe sobre ellos ninguna restricción.

II. Inmovilizado material

Análisis:

El inmovilizado material totalmente amortizado a 31/12/19 se distribuye por cuentas y asciende a:

#211 Construcciones: 4.254,08€,

#216 Mobiliario: 872,10€

#217 Equipos para procesos de información: 1.585,00€,

#218 Elementos de transporte: 14.732,45€

#219 Otro inmovilizado material: 8.186,31 €.

Durante el ejercicio se han dado de baja una fotocop. obsoleta totalm.amort.por 2.341,00 €.

1. No generadores de flujos de efectivos**2. Generadores de flujos de efectivos**

Coste

DESCRIPCIÓN	SALDO INICIAL	ENTRADAS	SALIDAS	SALDO FINAL
211 Construcciones	293.094,07	0,00	0,00	293.094,07
213 Maquinaria	549,77	484,00	0,00	1.033,77
215 Otras instalaciones	18.764,55	0,00	0,00	18.764,55
216 Mobiliario	27.272,98	314,95	0,00	27.587,93
217 Equipos para procesos de información	9.116,89	481,58	2.341,00	7.257,47
218 Elementos de transporte	14.223,95	13.483,41	0,00	27.707,36
219 Otro inmovilizado material	10.783,77	0,00	0,00	10.783,77
TOTAL	373.805,98	14.763,94	2.341,00	386.228,92

Amortizaciones

DESCRIPCIÓN	SALDO INICIAL	ENTRADAS	SALIDAS	SALDO FINAL
211 Construcciones	50.771,35	9.047,17	0,00	59.818,52
213 Maquinaria	176,86	100,02	0,00	276,88
215 Otras instalaciones	14.677,71	1.826,39	0,00	16.304,10
216 Mobiliario	10.606,38	2.870,02	0,00	13.276,40
217 Equipos para procesos de información	7.450,95	1.388,11	2.341,00	6.498,06
218 Elementos de transporte	13.234,02	5.309,14	0,00	18.543,16

Fdo: El/La Secretario/a

VºBº El/La Presidente/a

219 Otro inmovilizado material	8.686,24	524,73	0,00	9.210,97
TOTAL	105.603,51	20.665,58	2.341,00	123.928,09

Totales

DESCRIPCIÓN	SALDO INICIAL	ENTRADAS	SALIDAS	SALDO FINAL
Inmovilizado material generadores	268.202,47	-5.901,64	0,00	262.300,83

3. Totales

Totales inmovilizado material

DESCRIPCIÓN	SALDO INICIAL	ENTRADAS	SALIDAS	SALDO FINAL
Inmovilizado material generadores	268.202,47	-5.901,64	0,00	262.300,83
TOTAL	268.202,47	-5.901,64	0,00	262.300,83

Información sobre inmuebles cedidos a la fundación o cedidas por ésta:

No aplica.

Restricciones a la disposición de estos bienes y derechos:

No existe ninguna restricción sobre estos bienes.

III. Inversiones inmobiliarias

INEXISTENCIA DE MOVIMIENTOS EN INVERSIONES INMOBILIARIAS.

Totales inmovilizado material, intangible e inversiones inmobiliarias

DESCRIPCIÓN	SALDO INICIAL	ENTRADAS	SALIDAS	SALDO FINAL
Inmovilizado intangible NO generadores	1.515,04	0,00	0,00	1.515,04
Inmovilizado intangible generadores	501,87	-103,13	0,00	398,74
Inmovilizado material generadores	268.202,47	-5.901,64	0,00	262.300,83
TOTAL	270.219,38	-5.004,77	0,00	264.214,61

Arrendamientos financieros y otras operaciones de naturaleza similar sobre activos no corrientes

INEXISTENCIA DE MOVIMIENTOS EN ARRENDAMIENTOS FINANCIEROS Y OTRAS OPERACIONES DE NATURALEZA SIMILAR SOBRE ACTIVOS NO CORRIENTES.

NOTA 6. BIENES DEL PATRIMONIO HISTÓRICO

a. Análisis de movimientos del Balance

INEXISTENCIA DE MOVIMIENTOS EN BIENES DE PATRIMONIO HISTÓRICO.

b. Otra información

NOTA 7. ACTIVOS FINANCIEROS

Instrumentos financieros a largo plazo

Fdo: El/La Secretario/a

VºBº El/La Presidente/a

CATEGORÍA	INSTRUMENTOS DE PATRIMONIO	VALORES REPRESENTATIVOS DE DEUDA	CRÉDITOS DERIVADOS Y OTROS	TOTAL
Activos a valor razonable con cambios en el excedente del ejercicio	0,00	0,00	0,00	0,00
Activos disponibles para la venta	1.400,55	0,00	0,00	1.400,55
Derivados de cobertura	0,00	0,00	0,00	0,00
Inversiones mantenidas hasta el vencimiento	0,00	0,00	0,00	0,00
Préstamos y partidas a cobrar	0,00	0,00	0,00	0,00
TOTAL	1.400,55	0,00	0,00	1.400,55

Instrumentos financieros a largo plazo (ejercicio anterior)

CATEGORÍA	INSTRUMENTOS DE PATRIMONIO	VALORES REPRESENTATIVOS DE DEUDA	CRÉDITOS DERIVADOS Y OTROS	TOTAL
Activos a valor razonable con cambios en el excedente del ejercicio	0,00	0,00	0,00	0,00
Activos disponibles para la venta	1.400,55	0,00	0,00	1.400,55
Derivados de cobertura	0,00	0,00	0,00	0,00
Inversiones mantenidas hasta el vencimiento	0,00	0,00	0,00	0,00
Préstamos y partidas a cobrar	0,00	0,00	0,00	0,00
TOTAL	1.400,55	0,00	0,00	1.400,55

Movimientos en inversiones financieras a largo plazo

Coste

DESCRIPCIÓN	SALDO INICIAL	ENTRADAS	SALIDAS	SALDO FINAL
260 Inversiones financieras a largo plazo en instrumentos de patrimonio	1.400,55	0,00	0,00	1.400,55
TOTAL	1.400,55	0,00	0,00	1.400,55

Totales

DESCRIPCIÓN	SALDO INICIAL	ENTRADAS	SALIDAS	SALDO FINAL
Inversiones financieras Largo Plazo	1.400,55	0,00	0,00	1.400,55

Valoración a valor razonable:

Su composición son unas aportaciones de Caja Rural, una partic.en Megara Energía Sdad. Coop. Cyl. y una partic. en la Sociedad Inicativas Empresariales Sorlanas S.A. todas ellas valoradas tanto inicialmente como posteriormente a precio de coste, considerando éste el precio pagado por la adquisición sin imputar costes de transacción.

Instrumentos financieros a corto plazo

CATEGORÍA	INSTRUMENTOS DE PATRIMONIO	VALORES REPRESENTATIVOS DE DEUDA	CRÉDITOS DERIVADOS Y OTROS	TOTAL
Activos a valor razonable con cambios en el excedente del ejercicio	0,00	0,00	0,00	0,00

Fdo: El/La Secretario/a

VºBº El/La Presidente/a

Activos disponibles para la venta	0,00	0,00	0,00	0,00
Derivados de cobertura	0,00	0,00	0,00	0,00
Inversiones mantenidas hasta el vencimiento	0,00	0,00	0,00	0,00
Préstamos y partidas a cobrar	0,00	0,00	117.989,70	117.989,70
TOTAL	0,00	0,00	117.989,70	117.989,70

Instrumentos financieros a corto plazo (ejercicio anterior)

CATEGORÍA	INSTRUMENTOS DE PATRIMONIO	VALORES REPRESENTATIVOS DE DEUDA	CRÉDITOS DERIVADOS Y OTROS	TOTAL
Activos a valor razonable con cambios en el excedente del ejercicio	0,00	0,00	0,00	0,00
Activos disponibles para la venta	0,00	0,00	0,00	0,00
Derivados de cobertura	0,00	0,00	0,00	0,00
Inversiones mantenidas hasta el vencimiento	0,00	0,00	0,00	0,00
Préstamos y partidas a cobrar	0,00	0,00	218.185,57	218.185,57
TOTAL	0,00	0,00	218.185,57	218.185,57

Movimientos en inversiones financieras a corto plazo

Coste

DESCRIPCIÓN	SALDO INICIAL	ENTRADAS	SALIDAS	SALDO FINAL
430 Clientes	50.204,71	117.218,21	147.115,33	20.307,59
440 Deudores	98.643,87	72.000,00	125.531,37	45.112,50
542 Créditos a corto plazo	37.547,87	13.249,89	27.643,50	23.154,06
551 Cuenta corriente con patronos y otros	29.927,94	0,00	2.000,00	27.927,94
565 Fianzas constituidas a corto plazo	1.787,81	0,00	300,00	1.487,81
Otras inversiones	73,77	0,00	73,77	0,00
TOTAL	218.185,57	202.468,10	302.663,97	117.989,70

Totales

DESCRIPCIÓN	SALDO INICIAL	ENTRADAS	SALIDAS	SALDO FINAL
Inversiones financieras Corto Plazo	218.185,57	202.468,10	302.663,97	117.989,70

INEXISTENCIA DE INVERSIONES EN ENTIDADES DEL GRUPO Y ASOCIADAS.

NOTA 8. PASIVOS FINANCIEROS**Instrumentos financieros a largo plazo**

CATEGORÍA	DEUDAS CON ENTIDADES DE CRÉDITO	OBLIGACIONES Y OTROS VALORES NEGOCIABLES	DERIVADOS. OTROS	TOTAL

Fdo: El/La Secretario/a

VºBº El/La Presidente/a

Débitos y partidas a pagar	0,00	0,00	25.000,00	25.000,00
Otros	0,00	0,00	0,00	0,00
Pasivos a valor razonable con cambios en el excedente del ejercicio	0,00	0,00	0,00	0,00
TOTAL	0,00	0,00	25.000,00	25.000,00

Instrumentos financieros a largo plazo (ejercicio anterior)

CATEGORÍA	DEUDAS CON ENTIDADES DE CRÉDITO	OBLIGACIONES Y OTROS VALORES NEGOCIABLES	DERIVADOS. OTROS	TOTAL
Débitos y partidas a pagar	0,00	0,00	25.000,00	25.000,00
Otros	0,00	0,00	0,00	0,00
Pasivos a valor razonable con cambios en el excedente del ejercicio	0,00	0,00	0,00	0,00
TOTAL	0,00	0,00	25.000,00	25.000,00

Información complementaria y/o adicional:

El saldo registrado en el epígrafe de "pasivos financieros a largo plazo" está compuesto por una subvención concedida en el ejercicio 2016 por la entidad "Obra Social La Caixa" por importe de 25.000 €, que en el momento de puesta en marcha del proyecto, existe la obligación de reintegrar un 5% de los beneficios, si los hubiere.

A fecha de cierre de las cuentas anuales de la Fundación, este proyecto sigue sin haberse puesto en marcha.

Instrumentos financieros a corto plazo

CATEGORÍA	DEUDAS CON ENTIDADES DE CRÉDITO	OBLIGACIONES Y OTROS VALORES NEGOCIABLES	DERIVADOS. OTROS	TOTAL
Débitos y partidas a pagar	30.561,02	0,00	239.534,86	270.095,88
Otros	0,00	0,00	0,00	0,00
Pasivos a valor razonable con cambios en el excedente del ejercicio	0,00	0,00	0,00	0,00
TOTAL	30.561,02	0,00	239.534,86	270.095,88

Instrumentos financieros a corto plazo (ejercicio anterior)

CATEGORÍA	DEUDAS CON ENTIDADES DE CRÉDITO	OBLIGACIONES Y OTROS VALORES NEGOCIABLES	DERIVADOS. OTROS	TOTAL
Débitos y partidas a pagar	23.203,86	0,00	482.355,95	505.559,81
Otros	0,00	0,00	0,00	0,00
Pasivos a valor razonable con cambios en el excedente del ejercicio	0,00	0,00	0,00	0,00
TOTAL	23.203,86	0,00	482.355,95	505.559,81

Información complementaria y/o adicional:

El saldo registrado en el epígrafe "deudas con entidades de crédito" corresponde al saldo con tarjetas VISA (saldo total inferior a 500€) que se amortizan en enero de 2020, y una cuenta de crédito con el Banco Sabadell (30.095,43€) que se amortiza en enero 2020.

El saldo registrado en el epígrafe "Débitos y partidas a pagar" recoge fundamentalmente saldos de acreedores pendientes de pago a cierre del ejercicio. Su saldo lo componen fundamentalmente el saldo de la cuenta 522_ Deudas a c/p transf.en subv. por un importe de 82.260,93€ y la cuenta

Fdo: El/La Secretario/a

VºBº El/La Presidente/a

410 por 104.056,93 €, lo que suponen un 34,34% y 43,44% respectivamente sobre la totalidad del epígrafe.

NOTA 9. USUARIOS Y OTROS DEUDORES DE LA ACTIVIDAD PROPIA

INEXISTENCIA DE MOVIMIENTOS EN USUARIOS Y OTROS DEUDORES DE LA ACTIVIDAD PROPIA.

NOTA 10. BENEFICIARIOS Y ACREEDORES

Beneficiarios y acreedores

Beneficiarios

DESCRIPCIÓN	SALDO INICIAL	AUMENTO	DISMINUCIÓN	SALDO FINAL
Entidades asociadas	0,00	0,00	0,00	0,00
Entidades del grupo	0,00	0,00	0,00	0,00
Otras procedencias	0,00	23.850,00	23.850,00	0,00
TOTAL	0,00	23.850,00	23.850,00	0,00

NOTA 11. FONDOS PROPIOS

DENOMINACIÓN DE LA CUENTA	SALDO INICIAL	ENTRADAS	SALIDAS	SALDO FINAL
10 Dotación fundacional	6.010,12	0,00	0,00	6.010,12
100 Dotación fundacional	6.010,12	0,00	0,00	6.010,12
103 Dotación fundacional no exigida	0,00	0,00	0,00	0,00
104 Fundadores por aportaciones no dinerarias pendientes	0,00	0,00	0,00	0,00
111 Reservas estatutarias	0,00	0,00	0,00	0,00
113 Reservas voluntarias	611.154,82	0,00	0,00	611.154,82
114 Reservas especiales	0,00	0,00	0,00	0,00
115 Reservas por pérdidas y ganancias actuariales y otros ajustes	0,00	0,00	0,00	0,00
120 Remanente	97.326,95	0,00	97.326,95	0,00
121 Excedentes negativos de ejercicios anteriores	-216.368,85	0,00	-97.326,95	-119.041,90
129 Excedente del ejercicio	0,00	33.122,69	0,00	33.122,69
TOTAL	496.123,04	33.122,69	0,00	531.245,73

Aportaciones a la dotación fundacional realizadas en el ejercicio:

En el presente ejercicio no ha habido aportaciones a la dotación fundacional.

Desembolsos pendientes y fecha de exigibilidad:

No existen desembolsos pendientes.

Aportaciones no dinerarias y criterios para su valoración:

No existen aportaciones no dinerarias.

Consideraciones específicas que afecten a las reservas:

N/A.

Fdo: El/La Secretario/a

VºBº El/La Presidente/a

NOTA 12. SITUACIÓN FISCAL**Impuesto sobre beneficios**

a) Información sobre el régimen fiscal aplicable a la entidad. En particular, se informará de la parte de ingresos y resultados que debe incorporarse como base imponible a efectos del impuesto sobre sociedades:

De acuerdo con el Título II de la Ley 49/2002, de 23 de diciembre, de régimen fiscal de las entidades sin fines lucrativos, las fundaciones gozarán de exención en el impuesto sobre Sociedades, entre otras, por las siguientes rentas:

Los donativos y donaciones recibidos para colaborar en los fines de la entidad y las ayudas económicas recibidas en virtud de los convenios de colaboración empresarial regulados en el artículo 25 de dicha Ley;

la subvenciones, salvo las destinadas a financiar la realización de explotaciones económicas no exentas;

las procedentes del patrimonio mobiliario e inmobiliario de la entidad, como son los dividendos, intereses, cánones y alquileres;

las obtenidas en el ejercicio de las explotaciones económicas exentas relacionadas en el artículo 7 de dicha Ley.

Así pues, en la base imponible del Impuesto de Sociedades sólo se incluirán las rentas derivadas de las explotaciones económicas no exentas.

La Fundación ha optado por el régimen fiscal especial del citado Título II de la Ley 49/2002 de 23 de diciembre.

b) En su caso, deberán especificarse los apartados de la memoria en los que se haya incluido la información exigida por la legislación fiscal para gozar de la calificación de entidades sin fines lucrativos a los efectos de la Ley 49/2002, de 23 de diciembre. En particular, las entidades obligadas por la legislación fiscal a incluir la memoria económica en la memoria de las cuentas anuales incluirán la citada información en este apartado:

Ver nota 15B.

NOTA 13. INGRESOS Y GASTOS**13.1. Ayudas monetarias y otros**

AYUDAS MONETARIAS Y OTROS	IMPORTE
Ayudas monetarias	-33.427,50
6501 Ayudas monetarias individuales	-600,00
6502 Ayudas monetarias a entidades	-22.820,00
6503 Ayudas monetarias realizadas a través de otras entidades o centros	-10.007,50

Criterios para la concesión de ayudas e identificación de las entidades beneficiarias. Explicación de los gastos por colaboraciones y del órgano de gobierno:

El criterio de concesión de estas ayudas ha sido apoyar a aquellas entidades que, al igual que nuestra Fundación, comparten fines comunes como la promoción,

desarrollo, protección e investigación de los valores sociales, económicos, culturales y ambientales que supone la conservación de la naturaleza y del entorno, fomentando además el desarrollo sostenible y la cooperación internacional para el desarrollo, dando prioridad a los modos de vida y culturas autóctonas y a su independencia con los sistemas y recursos naturales.

13.2. Aprovisionamientos

APROVISIONAMIENTOS	IMPORTE
(600) Compras de bienes destinados a la actividad	-12.109,94
606,608,609 Descuentos, devoluciones y rappels por compras	197,26
61 Variación de existencias	3.193,52
(607) Trabajos realizados por otras empresas	-2.510,00
TOTAL	-11.229,16

Detalle de los trabajos realizados por otras entidades:

Fdo: El/La Secretario/a

VºBº El/La Presidente/a

Servicios prestados por distintas entidades para la supervisión y control del desarrollo de distintas acciones formativas incluidas dentro del proyecto E.V. - Autóctono principalmente.

Detalle de compras de bienes destinados a la actividad, de materias primas y de otras materias consumibles, diferenciando entre compras nacionales, adquisiciones intracomunitarias e importaciones:

Cuenta 800: Son compras nacionales de productos locales y de cercanía que utiliza la entidad en el desarrollo del proyecto Autóctono. Sano, sostenible y solidario que viene desarrollando la Fundación desde hace años.

13.3. Gastos de personal

GASTOS DE PERSONAL	IMPORTE
(640) Sueldos y salarios	-245.118,77
(642) Seguridad social a cargo de la entidad	-74.342,63
(649) Otros gastos sociales	-8.606,59
TOTAL	-328.067,99

13.4. Deterioros y otros resultados de inmovilizado

INEXISTENCIA DE DETERIOROS Y OTROS RESULTADOS DE INMOVILIZADO.

13.5. Otros gastos de la actividad

Desglose de otros gastos de la actividad:

PARTIDA	IMPORTE
(621) Arrendamientos y cánones	-56.791,72
(622) Reparaciones y conservación	-13.232,07
(623) Servicios de profesionales independientes	-80.724,27
(624) Transportes	-1.060,00
(625) Primas de seguros	-7.503,71
(626) Servicios bancarios y similares	-1.218,42
(627) Publicidad, propaganda y relaciones públicas	-37.214,74
(628) Suministros	-16.395,02
(629) Otros servicios	-102.222,19
(631) Otros tributos	-778,40
(655) Pérdidas de créditos incobrables derivados de la actividad	-400,19
TOTAL	-317.540,73

Análisis de gastos:

Se adjunta certificado donde se detalla de forma pormenorizada las dos partidas principales, 623 por importe de 80.724,27 € y 629 por 102.222,19 €, que constituyen entre las dos el 57,61% del total "Otros Gastos de la Actividad".

13.6. Ingresos

INEXISTENCIA DE CUOTAS DE ASOCIADOS Y AFILIADOS.

INEXISTENCIA DE APORTACIONES DE USUARIOS.

Fdo: El/La Secretario/a

VºBº El/La Presidente/a

ACTIVIDAD PROPIA	C) INGRESOS DE PROMOCIONES, PATROCINADORES Y COLABORACIONES	C) ENTE CONCEDENTE	D) SUBVENCIONES, DONACIONES Y LEGADOS DE LA ACTIVIDAD PROPIA	D) PROCEDENCIA
Actividades educativas y formativas para el público en general	87.014,76	F. Adecco, Consorcio de Residuos Burgos, Diputación Burgos, Instituto Municipal de Cultura, F. Mahou-San Miguel, F. Biodiversidad, Asoc. Polígono Ind. Burgos Este, Decathlon, Arví, Unión de Campesinos Villadiego, Gambu, Asoc. Trashum. y Naturaleza	0,00	
Investigación y conservación de espacios y especies	36.265,03	Aspanias, Ayto de Ávila, Comunidad Bardenas Reales, Gambu, Asoc. Trashum. y Naturaleza, Bankia	0,00	
Emprendimientos Verdes.	38.017,05	Asoc. Trashum. y Naturaleza, Gambu	0,00	
Otras actividades	0,00		583.260,46	Imputación a resultados de las subvenciones de capital por 1.667,43€. Donaciones por importe de 13.743,00€ e imputación a resultado de subvenciones por valor de 567.850,03€
TOTAL	161.296,84		583.260,46	

13.7. Exceso de provisiones y otros resultados
 INEXISTENCIA DE EXCESO DE PROVISIONES.

NOTA 14. SUBVENCIONES, DONACIONES Y LEGADOS

1. Análisis de los movimientos de las partidas

Movimientos del balance

NÚMERO DE CUENTA	SALDO INICIAL	AUMENTOS	DISMINUCIÓN	SALDO FINAL
130 Subvenciones oficiales de capital	4.559,92	0,00	500,28	4.059,64
132 Otras subvenciones, donaciones y legados	14.395,19	577.332,50	578.499,65	13.228,04
172 Deudas a largo plazo, transformables en subvenciones, donaciones y legados	25.000,00	0,00	0,00	25.000,00

Fdo: El/La Secretario/a

VºBº El/La Presidente/a

522 Deudas a corto plazo, transformables en subvenciones, donaciones y legados	378.135,07	75.087,00	370.961,74	62.260,33
TOTAL	422.090,18	652.419,50	949.961,67	124.548,01

Movimientos imputados a la cuenta de resultados

NÚMERO DE CUENTA	IMPUTACIÓN
740 Subvenciones, donaciones y legados a la actividad	581.593,03
745 Subvenciones de capital transferidas al excedente del ejercicio	1.667,43
TOTAL	583.260,46

2. Características de las subvenciones, donaciones y legados recibidos

FINALIDAD Y/O ELEMENTO ADQUIRIDO	CUENTA	TIPO	ENTIDAD CONCEDENTE
IRPF	740	Administración Estatal	MITECO
PARTICIPACIÓN CIUDADANA	740	Administración Local	AYUNTAMIENTO DE BURGOS
GARANTIA JUVENIL, JOVESAL 2018	740	Administración Autonómica	JUNTA DE CASTILLA Y LEON
SENSIBILIZACIÓN COOP - 10º CICLO CINE TRIBAL	740	Administración Local	AYUNTAMIENTO DE BURGOS
INSERCIÓN LABORAL - COTESAL 2019	740	Administración Autonómica	JUNTA DE CASTILLA Y LEON
CONVOCATORIA ABIERTA MAR DE LIMPIO 2017	740	Administración Estatal	FUNDACION BIODIVERSIDAD
EMPLEA VERDE LA LOCOMOTORA	740	Administración Estatal	FUNDACION BIODIVERSIDAD
SENSIBILIZACIÓN COOP - TARDES DE COMERCIO JUSTO	740	Administración Local	DIPUTACION DE BURGOS
COOPERACION AL DESARROLLO - BOLIVIA Y PERU	740	Administración Local	DIPUTACION DE BURGOS
COOPERACION AL DESARROLLO	740	Entidad privada	CUZA SA
COOPERACION AL DESARROLLO Y PROYECTO ASFOSO	740	Particulares	PERSONAS FISICAS VARIAS
EMPLEA VERDE AUTOCTONO	740	Administración Estatal	FUNDACION BIODIVERSIDAD
INSERCIÓN LABORAL PRORGAN 18	740	Administración Autonómica	JUNTA DE CASTILLA Y LEÓN
CONVOCATORIA ABIERTA MAR DE LIMPIO 2018	740	Administración Estatal	FUNDACION BIODIVERSIDAD
SERVICIOS SOCIALES - IRPF DISCAPACIDAD	740	Administración Autonómica	JUNTA DE CASTILLA Y LEON
ENERGIA RENOVABLE	745	Administración Autonómica	JUNTA DE CASTILLA Y LEON
OBRA SEDE FUNDACION	745	Administración Local	AYUNTAMIENTO DE BURGOS
OBRA SEDE FUNDACION	745	Administración Local	AYUNTAMIENTO DE BURGOS
SUBVENCION ETNOESPACIO	745	Entidad privada	FUNDACION BANCARIA LA CAIXA

Fdo: El/La Secretario/a

VºBº El/La Presidente/a

FINALIDAD Y/O ELEMENTO ADQUIRIDO	AÑO DE CONCESIÓN	PERÍODO DE APLICACIÓN	IMPORTE CONCEDIDO	IMPUTADO EN EJERCICIOS ANTERIORES	IMPUTADO EN EJERCICIO ACTUAL	TOTAL IMPUTADO A RESULTADOS
IRPF	2019	2019	245.030,06	0,00	238.005,92	238.005,92
PARTICIPACIÓN CIUDADANA	2018	2019	1.000,00	0,00	1.000,00	1.000,00
GARANTIA JUVENIL, JOVESAL 2018	2018	2018	45.000,00	14.518,07	28.023,80	42.541,67
SENSIBILIZACION COOP - 10º CICLO CINE TRIBAL	2018	2019	6.279,00	0,00	6.279,00	6.279,00
INSERCIÓN LABORAL - COTESAL 2019	2017	2019	60.000,00	58.200,00	551,94	58.751,94
CONVOCATORIA ABIERTA MAR DE LIMPIO 2017	2017	2019	32.500,00	30.875,00	237,46	31.112,46
EMPLEA VERDE LA LOCOMOTORA	2017	2019	140.080,19	102.361,29	9.851,75	112.213,04
SENSIBILIZACION COOP - TARDAS DE COMERCIO JUSTO	2018	2019	1.661,00	0,00	1.661,00	1.661,00
COOPERACION AL DESARROLLO - BOLIVIA Y PERU	2018	2019	8.126,00	0,00	8.126,00	8.126,00
COOPERACION AL DESARROLLO	2019	2019	6.000,00	0,00	6.000,00	6.000,00
COOPERACION AL DESARROLLO Y PROYECTO ASFOSO	2019	2019	7.743,00	0,00	7.743,00	7.743,00
EMPLEA VERDE AUTOCTONO	2018	2019	182.787,09	0,00	153.526,69	153.526,69
INSERCIÓN LABORAL PRORGAN 18	2018	2019	87.316,01	0,00	79.586,67	79.586,67
CONVOCATORIA ABIERTA MAR DE LIMPIO 2018	2018	2019	29.000,00	0,00	29.000,00	29.000,00
SERVICIOS SOCIALES - IRPF DISCAPACIDAD	2018	2019	12.000,00	0,00	12.000,00	12.000,00
ENERGIA RENOVABLE	2011	2019	6.645,27	2.720,08	174,33	2.894,41
OBRA SEDE FUNDACION	2010	2019	3.000,00	2.589,42	225,96	2.815,37
OBRA SEDE FUNDACION	2011	2019	1.000,00	800,00	100,00	900,00
SUBVENCION ETNOESPACIO	2015	2019	21.900,00	2.057,17	1.167,15	3.224,32
TOTAL			897.067,62	214.121,03	583.260,46	797.361,49

3. Información sobre cumplimiento de condiciones asociadas:

Durante el 2019 se han producido minoraciones en:

SUBVENCION MITECO - de 245.030,06€ a 238.005,92€

JOVESAL 2018 - de 45.000,00€ a 42.541,61 €

COTESAL 2019 - de 60.000,00€ a 58.751,94 €

LA MAR DE LIMPIO 17 - de 32.500,00€ a 31.112,46€

EMPLEAVERDE LA LOCOMOTORA - de 140.080,19 € a 112.213,04€

PRORGAN 2018 - de 87.316,01€ a 79.586,67€.

Fdo: El/La Secretario/a

VºBº El/La Presidente/a

NOTA 15A. ACTIVIDAD DE LA ENTIDAD**1. ACTIVIDAD DE LA ENTIDAD****A1. Actividades educativas y formativas para el público en general**

Tipo:

Propia.

Sector:

Medioambiente.

Función:

Comunicación y Difusión.

Lugar de desarrollo de la actividad:

TODAS, España.

Descripción detallada de la actividad:

Actividades educativas/formativas, que contribuyen a investigaciones ambientales. Todos los públicos

La conservación del Medio Ambiente no solo consiste en restringir y prohibir determinadas actuaciones humanas, sino que transcurre necesariamente por la sensibilización e implicación directa de los ciudadanos, tanto en la toma de decisiones como en la participación activa en acciones de mejora ambiental.

Por este motivo, desde la Fundación Oxígeno consideramos de gran interés desarrollar actividades de educación, divulgación, formación e información ambiental sobre energía, agua, recursos naturales, reciclado, etc, tanto para un público adulto como infantil y juvenil, y ofrecer actividades educativas en diversos municipios del territorio nacional, consiguiendo así el objetivo de esta entidad, que es llegar a múltiples beneficiarios, y trabajar por una sociedad más sostenible.

Convencidos del beneficio social que supone la puesta en marcha de campañas de sensibilización, formación y educación ambiental, desde la Fundación Oxígeno hemos trabajado durante el año 2019 en diferentes actividades educativas con un doble objetivo, por un lado educar y sensibilizar a los ciudadanos y por otro obtener datos de interés para las investigaciones que la entidad realiza.

Las campañas que la Fundación Oxígeno ha realizado durante el año 2019 dentro de esta actividad, han sido las siguientes:

- Talleres de Educación Ambiental en centros escolares: Economía circular y reciclado, entornos fluviales y marinos
- Itinerarios interpretativos por los bosques urbanos y periurbanos. Rutas de interpretación medioambiental para todos los públicos: Dehesas de Tolbaños, Ruta de observación de aves por la ciudad de Burgos, ruta por el parque de la Quinta, Paseo Interpretativo por el Río y Conoce el Mercado de tu ciudad
- Jornadas de divulgación ambiental para todos los públicos. Ecofikis
- Voluntariado ambiental corporativo: Mejora de entornos naturales con el día de acciones medioambientales Decathlon en varias localidades, Celebración del Día del Árbol con Adecco, Día de medio Ambiente de L'Oréal, Día del Árbol de la Fundación Mahou.
- Festival no convencional de Música Tradicional y Naturaleza: Asesoramiento para la sostenibilidad: Demandafolk, Pollofolk, Autrigalia y Mercazamanzas.
- Jornadas técnicas de formación para profesionales: Sensibilización en reciclaje y ahorro de los recursos naturales
- Autoctono Escuela Rural: Jornadas técnico divulgativas sobre apicultura, ganadería, agricultura, y comercialización
- Voluntariado en ríos: Jornadas de mejora del entorno natural (recogida de residuos, fabricación y colocación de cajas nido para aves, plantación de árboles en la ribera...), Talleres medioambientales, Charlas y Soportes Informativos en 20 localidades de la Confederación Hidrográfica del Duero, Del Ebro y del Cantábrico
- Eventos Sostenibles: Asesoramiento y formación. Talleres teórico-prácticos de Eventos Sostenibles para hosteleros, proveedores y asociaciones.
- Jornadas de Educación y Sensibilización sobre la Trashumancia y sus beneficios ambientales y sociales. Campaña en centros escolares y participación en fiestas conmemorativas sobre los trashumantes y las vías pecuarias
- La mar de limpio. Jornadas de voluntariado y educación ambiental en torno a las playas y los recursos marinos: Talleres ambientales, voluntariado, mesa informativa y soportes divulgativos en 40 localidades de Cantabria, Asturias, País Vasco y Galicia.

B. Recursos humanos empleados en la actividad

TIPO DE PERSONAL	NÚMERO PREVISTO	NÚMERO REALIZADO	Nº HORAS/AÑO PREVISTO	Nº HORAS/AÑO REALIZADO
------------------	-----------------	------------------	-----------------------	------------------------

Fdo: EVLa Secretarior/a

VºBº EVLa Prsidente/a

Personal asalariado	7,00	5,00	2.795,16	2.000,00
Personal con contrato de servicios	6,00	3,00	1.775,40	800,00
Personal voluntario	0,00	800,00	0,00	1.600,00

C. Beneficiarios y/o usuarios de la actividad

BENEFICIARIOS O USUARIOS	NÚMERO PREVISTO	NÚMERO REALIZADO	IN- DETERMINADO
Personas físicas	10.000,00	10.000,00	
Personas jurídicas	5,00	20,00	

D. Recursos económicos empleados por la actividad

RECURSOS	IMPORTE PREVISTO	IMPORTE REALIZADO ESPECÍFICO EN LA ACTIVIDAD	IMPORTE REALIZADO COMÚN EN LA ACTIVIDAD	IMPORTE REALIZADO TOTAL EN LA ACTIVIDAD
Gastos				
Ayudas monetarias y otros gastos de gestión	0,00	0,00	-149,88	-149,88
a) Ayudas monetarias	0,00	0,00	-149,88	-149,88
b) Ayudas no monetarias	0,00	0,00	0,00	0,00
c) Gastos por colaboraciones y órganos de gobierno	0,00	0,00	0,00	0,00
Variación de existencias de productos terminados y en curso de fabricación	0,00	0,00	0,00	0,00
Aprovisionamientos	-5.982,00	84,27	0,00	84,27
Gastos de personal	-51.209,31	-50.033,89	-2.548,42	-52.582,11
Otros gastos de la actividad	-161.330,53	-40.672,61	-10.328,09	-51.000,70
Arrendamientos y cánones	-15.406,36	-641,87	-1.978,93	-2.620,80
Reparación y conservación	-1.631,91	0,00	-1.836,71	-1.836,71
Servicios de profesionales independientes	-50.491,60	-11.939,38	-1.970,11	-13.909,49
Primas de seguros	-2.853,45	0,00	-1.331,99	-1.331,99
Publicidad, propaganda y relaciones públicas	0,00	-5.143,24	0,00	-5.143,24
Suministros	-8.846,14	-3.552,07	-726,50	-4.278,57
Otros gastos	-15.299,40	-19.398,05	-2.483,85	-21.879,90
Amortización del inmovilizado	-7.731,13	0,00	-3.164,37	-3.164,37
Deterioro y resultado por enajenación de inmovilizado	0,00	0,00	0,00	0,00
Otros resultados (Gastos)	0,00	0,00	0,00	0,00
Gastos financieros	0,00	0,00	0,00	0,00
Variaciones de valor razonable en instrumentos financieros	0,00	0,00	0,00	0,00
Diferencias de cambio	0,00	0,00	0,00	0,00

Fdo: El/La Secretario/a

VºBº El/La Presidente/a

Deterioro y resultado por enajenaciones de instrumentos financieros	0,00	0,00	0,00	0,00
Impuesto sobre beneficios	0,00	0,00	0,00	0,00
Total gastos	-226.252,97	-90.622,03	-16.190,76	-108.812,79
Inversiones				
Adquisiciones de inmovilizado (excepto Bienes del Patrimonio Histórico)	0,00	484,00	2.175,73	2.659,73
Adquisiciones Bienes del Patrimonio Histórico	0,00	0,00	0,00	0,00
Cancelación deuda no comercial	0,00	16.562,79	21.561,32	38.114,11
Total inversiones	0,00	17.046,79	23.727,05	40.773,84
TOTAL RECURSOS EMPLEADOS	226.252,97	107.668,82	39.917,81	147.586,63

E. Objetivos e indicadores de la realización de la actividad

OBJETIVO	INDICADOR	CANTIDAD PREVISTA	CANTIDAD REALIZADA
Sensibilizar y educar a la población escolar sobre temas de protección y cuidado de la naturaleza	Número de asistentes a las actividades escolares	1.000,00	1.200,00
Aumentar la oferta educativa y de sensibilización ambiental para todos los públicos	Número de actividades y acciones realizadas	50,00	70,00
Formar a técnicos y adultos interesados en el patrimonio natural con programas de calidad	Número de cursos/acciones realizadas	5,00	12,00
Tomar datos en el transcurso de las actividades para las investigaciones que tiene en curso la Fundación Oxígeno	Número de investigaciones a las que se contribuye con la aportación de datos de interés	10,00	5,00

Fdo: El/La Secretario/a

VºBº El/La Presidente/a

A2. Investigación y conservación de espacios y especies

Tipo:
Propia.

Sector:
Medioambiente.

Función:
Otros.

Lugar de desarrollo de la actividad:
TODAS, España.

Descripción detallada de la actividad:

España, por su latitud y por la heterogeneidad de su relieve, da lugar a una gran variedad de ecosistemas que albergan uno de los mayores índices de biodiversidad de Europa, encontrando en nuestra comunidad casi el 60 % de los 179 hábitats europeos.

De todo el territorio, sólo el 3% se encuentra protegido, en grandes y emblemáticos parques, dejando a un lado ya no sólo el 20 % restante, sino una muy amplia lista de lugares de interés natural, que en muchos de los casos se encuentra en recesión y/o grave peligro de extinción. Los ciudadanos y las Administraciones tenemos el deber de conservar la elevada riqueza biológica que suponen ecosistemas mediterráneos, atlánticos y de transición que encontramos en nuestra comunidad autónoma.

La Fundación Oxígeno durante el año 2019 ha realizado un completo programa de investigación, gestión, conservación y puesta en valor del territorio y su biodiversidad, creando empleo rural y valor añadido a sus productos agrícolas, ganaderos y turísticos.

Hábitats esteparios en regresión; zonas de especial interés para las aves y LIC'S; bosques centenarios; aves rupícolas y mamíferos en peligro; corredores biológicos amenazados como vías pecuarias y cursos fluviales; pastores y razas ganaderas autóctonas en declive; conviven en el mismo entorno, junto a industrias punteras en el sector alimentario, agrícola y ganadero, (vino, lácteos...) o turístico.

Además estas investigaciones se completaran con un programa de educación ambiental entendiendo que la observación, conocimiento y disfrute de la naturaleza son herramientas muy beneficiosas, las cuales fomentan conductas de respeto hacia el medio natural creando a su vez ciudadanos críticos con las actuaciones dañinas para el entorno.

Las acciones y campañas que se han realizado dentro de esta actividad durante el año 2019 han sido las siguientes:

- 1.- Investigación sobre herramientas de conservación y/o empoderamiento de la sociedad civil para la gestión y puesta en valor del patrimonio natural, tales como la Custodia del Territorio, las Reservas de Biosfera o el fortalecimiento del Tercer Sector ambiental, entre otros, contribuyendo así al conocimiento y a la defensa del medio natural.
- 2.- Investigación sobre especies, grupos y/o familias de fauna y flora de alto valor ecológico, que se encuentran en regresión y/o peligro de extinción en determinadas áreas, buscando acciones y soluciones que fomenten su conocimiento y expansión, contribuyendo así al conocimiento y a la defensa de la biodiversidad.
- 3.- Investigación sobre nuevas vías de producción, comercialización y consumo agrícola, ganadero, forestal, etc. -basadas en el conocimiento tradicional y/o en modernas herramientas, que contribuyan a la utilización sostenible de los recursos naturales.
- 4.- Investigación sobre técnicas y acciones que involucren a la sociedad civil y al sector empresarial en la prevención de la contaminación, tales como el voluntariado ambiental y/o corporativo, la educación para la sostenibilidad, etc.
- 5.- Investigación sobre la viabilidad del emprendimiento verde como herramienta de lucha contra el cambio climático.

B. Recursos humanos empleados en la actividad

TIPO DE PERSONAL	NÚMERO PREVISTO	NÚMERO REALIZADO	Nº HORAS/AÑO PREVISTO	Nº HORAS/AÑO REALIZADO
Personal asalariado	7,00	3,00	6.149,00	1.500,00
Personal con contrato de servicios	6,00	6,00	3.272,00	3.000,00
Personal voluntario	0,00	0,00	0,00	0,00

C. Beneficiarios y/o usuarios de la actividad

Fdo: El/La Secretario/a

VºBº El/La Presidente/a

Adquisiciones Bienes del Patrimonio Histórico	0,00	0,00	0,00	0,00
Cancelación deuda no comercial	103.400,00	2.664,91	14.284,26	16.949,17
Total Inversiones	103.400,00	2.664,91	15.726,34	18.391,25
TOTAL RECURSOS EMPLEADOS	257.852,76	63.911,70	25.295,56	69.207,26

E. Objetivos e indicadores de la realización de la actividad

OBJETIVO	INDICADOR	CANTIDAD PREVISTA	CANTIDAD REALIZADA
Fomentar la conservación y la custodia de espacios naturales de interés	Número de acuerdos de custodia realizados	3,00	2,00
Poner en valor la biodiversidad y fomentar su conservación	Número de actividades de divulgación ejecutadas	20,00	30,00
Investigar sobre la biodiversidad faunística de especies, grupos y/o familias de alto valor ecológico	Número de investigaciones e informes realizados	2,00	4,00
Investigar sobre la puesta en valor y socialización de los conocimientos y oficios tradicionales imprescindibles para la conservación de la biodiversidad	Número de investigaciones e informes realizados	3,00	2,00
Mejorar las cañadas reales y fomentar el oficio de la trashumancia	Acciones de mejora y mantenimiento en las vías pecuarias	2,00	1,00
Investigar sobre la organización e impulso de emprendimientos verdes y la Responsabilidad Social Corporativa	Número de investigaciones e informes realizados	1,00	6,00
Investigar sobre las nuevas vías de producción, comercialización, consumo y educación para la sostenibilidad de productos alimenticios, agrícolas y ganaderos	Número de investigaciones e informes realizados		2,00
Investigar sobre cuestiones técnico-jurídicas de vital importancia para la preservación del medio ambiente	Numero de investigaciones y cuadernos de campo editados		1,00

Fdo: El/La Secretario/a

VºBº El/La Presidente/a

BENEFICIARIOS O USUARIOS	NÚMERO PREVISTO	NÚMERO REALIZADO	IN-DETERMINADO
Personas físicas	800,00	500,00	
Personas jurídicas	0,00	0,00	

D. Recursos económicos empleados por la actividad

RECURSOS	IMPORTE PREVISTO	IMPORTE REALIZADO ESPECÍFICO EN LA ACTIVIDAD	IMPORTE REALIZADO COMÚN EN LA ACTIVIDAD	IMPORTE REALIZADO TOTAL EN LA ACTIVIDAD
Gastos				
Ayudas monetarias y otros gastos de gestión	-3.700,00	-16.070,00	-77,83	-16.147,83
a) Ayudas monetarias	-3.700,00	-16.070,00	-77,83	-16.147,83
b) Ayudas no monetarias	0,00	0,00	0,00	0,00
c) Gastos por colaboraciones y órganos de gobierno	0,00	0,00	0,00	0,00
Variación de existencias de productos terminados y en curso de fabricación	0,00	0,00	0,00	0,00
Aprovisionamientos	-10.800,00	0,00	0,00	0,00
Gastos de personal	-107.464,72	-3.514,15	-1.323,15	-4.837,30
Otros gastos de la actividad	-27.333,96	-41.662,64	-6.070,89	-47.733,53
Arrendamientos y cánones	-690,35	-2.834,55	-1.067,03	-3.901,58
Reparación y conservación	-1.051,45	0,00	-939,44	-939,44
Servicios de profesionales independientes	-7.407,86	-16.177,54	-1.022,89	-17.200,43
Primas de seguros	-1.742,30	0,00	-691,55	-691,55
Publicidad, propaganda y relaciones públicas	0,00	-2.118,89	0,00	-2.118,89
Suministros	-1.200,00	-975,26	-789,87	-1.765,13
Otros gastos	-1.360,86	-19.556,40	-1.560,11	-21.116,51
Amortización del inmovilizado	-5.154,08	0,00	-2.097,35	-2.097,35
Deterioro y resultado por enajenación de inmovilizado	0,00	0,00	0,00	0,00
Otros resultados (Gastos)	0,00	0,00	0,00	0,00
Gastos financieros	0,00	0,00	0,00	0,00
Variaciones de valor razonable en instrumentos financieros	0,00	0,00	0,00	0,00
Diferencias de cambio	0,00	0,00	0,00	0,00
Deterioro y resultado por enajenaciones de instrumentos financieros	0,00	0,00	0,00	0,00
Impuesto sobre beneficios	0,00	0,00	0,00	0,00
Total gastos	-154.452,76	-61.246,79	-9.569,22	-70.816,01
Inversiones				
Adquisiciones de inmovilizado (excepto Bienes del Patrimonio Histórico)	0,00	0,00	1.442,08	1.442,08

Fdo: El/La Secretario/a

VºBº El/La Presidente/a

A3. Emprendimientos Verdes.

Tipo:

Propia.

Sector:

Medioambiente.

Función:

Otros.

Lugar de desarrollo de la actividad:

Castilla y León, Castilla-La Mancha, Extremadura, España.

Descripción detallada de la actividad:

Emprendimientos Verdes. Apoyo a emprendedores sociales/ambientales e investigaciones sobre el tema

La Fundación Oxígeno tiene como fines la promoción de la cultura ambiental y por lo tanto en el caso que nos ocupa, el apoyo a emprendedores verdes o sociales y la promoción de nuevas iniciativas y líneas de negocio ambientales/sociales, cuya actividad repercutirá positivamente en el "medio ambiente" en general.

Del mismo modo desde esta entidad se considera fundamental realizar investigaciones que ayuden a fomentar e impulsar los emprendimientos verdes o sociales que contribuyan a la conservación del patrimonio natural. Realización de planes de negocio, identificación de nichos de negocio, determinar iniciativas y localidades viables.... son alguno de los resultados que se obtendrán producto de las investigaciones que se han realizado durante el último ejercicio.

De este modo durante el año 2019 la Fundación Oxígeno dentro de esta actividad ha realizado tres proyectos diferentes con el fin de apoyar el emprendimiento verde/social y la conservación medioambiental con nuevas líneas de negocio responsables con el patrimonio natural. Estas han sido:

- El Hueco Verde. Hub Medio Ambiente. Creación de empleo, coworking y emprendimiento.

Un espacio para la creación de empleo, el coworking y el emprendimiento verde. Con esta iniciativa, se promueve que profesionales de distintos perfiles compartan un espacio de trabajo, dentro del sector ambiental.

Es una solución para el problema de aislamiento físico y mental, que supone para muchos estar en casa o no encontrar apoyo a sus proyectos.

- Autóctono. Economía social. Alimentos sostenibles, Sanos y Sostenibles

El emprendimiento social sin ánimo de lucro "Autóctono" busca fomentar la integración en el entorno sociolaboral de discapacitados y otros colectivos en riesgo de exclusión de diferentes cc.aa. a través del cultivo de productos hortofrutícolas, transformación de los excedentes en conservas vegetales, en los momentos de mayor producción, y comercialización de todos esos productos obtenidos mediante sistemas de cultivo tradicionales, creando puestos de trabajo con una formación cualificada previa.

- La Locomotora: Emprendimiento para mejorar el planeta. Fomento de la cultura emprendedora, la creación de empresas y el autoempleo verde

Impulsar y apoyar emprendimientos y puesta en marcha de empresas con proyectos, ideas y negocios verdes, a través de la incubación, la mentorización, la formación y el seguimiento personalizado para poner en marcha iniciativas verdes y sociales.

B. Recursos humanos empleados en la actividad

TIPO DE PERSONAL	NÚMERO PREVISTO	NÚMERO REALIZADO	Nº HORAS/AÑO PREVISTO	Nº HORAS/AÑO REALIZADO
Personal asalariado	7,00	2,00	10.068,00	1.000,00
Personal con contrato de servicios	4,00	4,00	4.924,00	500,00
Personal voluntario	0,00	0,00	0,00	0,00

C. Beneficiarios y/o usuarios de la actividad

BENEFICIARIOS O USUARIOS	NÚMERO PREVISTO	NÚMERO REALIZADO	IN-DETERMINADO
Personas físicas	600,00	200,00	

Fdo: El/La Secretario/a

VºBº El/La Presidente/a

Personas jurídicas	0,00	0,00	
--------------------	------	------	--

D. Recursos económicos empleados por la actividad

RECURSOS	IMPORTE PREVISTO	IMPORTE REALIZADO ESPECÍFICO EN LA ACTIVIDAD	IMPORTE REALIZADO COMÚN EN LA ACTIVIDAD	IMPORTE REALIZADO TOTAL EN LA ACTIVIDAD
Gastos				
Ayudas monetarias y otros gastos de gestión	0,00	-6.570,01	-512,79	-7.082,80
a) Ayudas monetarias	0,00	-6.570,01	-512,79	-7.082,80
b) Ayudas no monetarias	0,00	0,00	0,00	0,00
c) Gastos por colaboraciones y órganos de gobierno	0,00	0,00	0,00	0,00
Variación de existencias de productos terminados y en curso de fabricación	0,00	0,00	0,00	0,00
Aprovisionamientos	0,00	-11.313,43	0,00	-11.313,43
Gastos de personal	-159.538,14	-250.485,63	-8.718,04	-259.203,67
Otros gastos de la actividad	-16.762,70	-153.201,87	-39.729,48	-192.931,35
Arrendamientos y cánones	-2.430,12	-37.740,57	-6.802,34	-44.542,91
Reparación y conservación	-350,48	-3.593,72	-6.378,38	-9.972,10
Servicios de profesionales independientes	-3.700,00	-39.384,96	-6.739,69	-46.124,65
Transportes	0,00	-1.060,00	0,00	-1.060,00
Primas de seguros	-607,43	-572,65	-4.556,62	-5.129,27
Publicidad, propaganda y relaciones públicas	0,00	-25.233,61	0,00	-25.233,61
Suministros	-2.100,00	-4.911,91	-5.048,17	-9.960,08
Otros gastos	-265,29	-40.704,45	-10.204,28	-50.908,73
Amortización del inmovilizado	-1.718,03	0,00	-14.409,09	-14.409,09
Deterioro y resultado por enajenación de inmovilizado	0,00	0,00	0,00	0,00
Otros resultados (Gastos)	0,00	0,00	0,00	0,00
Gastos financieros	0,00	0,00	0,00	0,00
Variaciones de valor razonable en instrumentos financieros	0,00	0,00	0,00	0,00
Diferencias de cambio	0,00	0,00	0,00	0,00
Deterioro y resultado por enajenaciones de instrumentos financieros	0,00	0,00	0,00	0,00
Impuesto sobre beneficios	0,00	0,00	0,00	0,00
Total gastos	-178.018,87	-421.570,94	-63.369,40	-484.940,34
Inversiones				
Adquisiciones de inmovilizado (excepto Bienes del Patrimonio Histórico)	0,00	0,00	9.807,25	9.807,25
Adquisiciones Bienes del Patrimonio Histórico	0,00	0,00	0,00	0,00

Fdo: El/La Secretario/a

VºBº El/La Presidente/a

Cancelación deuda no comercial	0,00	12.320,44	98.134,67	110.455,11
Total inversiones	0,00	12.320,44	108.041,92	120.362,36
TOTAL RECURSOS EMPLEADOS	178.018,87	433.891,38	171.411,32	605.302,70

E. Objetivos e indicadores de la realización de la actividad

OBJETIVO	INDICADOR	CANTIDAD PREVISTA	CANTIDAD REALIZADA
Promover la creación de empleo verde y apoyar a futuros ecoemprendedores	Número de emprendimientos apoyados	20,00	6,00
Investigar sobre el emprendimiento verde y social en España	Número de investigaciones realizadas y/o planes de negocio realizados	6,00	2,00
Puesta en marcha de un proyecto de horticultura solidaria y ecológica	Número de mercados de venta realizados		7,00
Identificar y apoyar emprendimientos verdes y sociales con el fin de poner en marcha nuevas iniciativas laborales	Número de emprendedores apoyados		12,00

Fdo: El/La Secretario/a

VºBº El/La Presidente/a

A4. Publicaciones periódicas. Soportes informativos

Tipo:

Propia.

Sector:

Medioambiente.

Función:

Comunicación y Difusión.

Lugar de desarrollo de la actividad:

TODAS, España.

Descripción detallada de la actividad:

Publicaciones periódicas. Soportes para difundir las actividades divulgativas y las investigaciones

Tan importante es tener un completo programa de formación, sensibilización e investigación ambiental como divulgarlo y darlo a conocer. Por ello desde la Fundación Oxígeno se va a renovar, actualizar y mantener diversas páginas webs para difundir los mensajes ambientales de las campañas ambientales de esta entidad y aumentar el número de beneficiarios de las mismas.

De este modo durante el año 2019 las campañas que se han realizado dentro de esta actividad son:

- Mantenimiento y actualización de la página web de fomento del emprendimiento. www.lalocomotora.org
- Mantenimiento y actualización de página de información, sensibilización e investigación sobre cambio climático. www.nocambieselclimacambiatu.com
- Mantenimiento y actualización de página de información, sensibilización e investigación sobre deforestación. www.pastordearboles.com
- Mantenimiento y actualización de página de información, promoción e investigación de la biodiversidad de la Ribera del Duero. www.obird.es
- Mantenimiento y actualización de página de información, promoción e investigación de la sostenibilidad en eventos y fiestas. www.eventossostenibles.org
- Mantenimiento y actualización de página de información, promoción e investigación de los buenos hábitos ambientales en las playas y costas. www.lamardelimpio.com
- Mantenimiento y actualización de página de información, promoción e investigación de la trashumancia y sus beneficios ambientales, sociales y económicos. www.trashumancia21.org
- Mantenimiento y actualización de página de información, fomento e investigación del consumo de verduras ecológicas y de cercanía. www.autoclonos.info
- Mantenimiento y actualización de página de información, fomento y participación ciudadana sobre el río y los entornos fluviales. www.csriros.org
- Creación de la página de información, fomento y participación ciudadana. www.ecofrikis.es.

B. Recursos humanos empleados en la actividad

TIPO DE PERSONAL	NÚMERO PREVISTO	NÚMERO REALIZADO	Nº HORAS/AÑO PREVISTO	Nº HORAS/AÑO REALIZADO
Personal asalariado	2,00	1,00	64,00	800,00
Personal con contrato de servicios	0,00	2,00	0,00	200,00
Personal voluntario	0,00	0,00	0,00	0,00

C. Beneficiarios y/o usuarios de la actividad

BENEFICIARIOS O USUARIOS	NÚMERO PREVISTO	NÚMERO REALIZADO	IN-DETERMINADO
Personas físicas	50.000,00	50.000,00	
Personas jurídicas	0,00	0,00	

Fdo: El/La Secretario/a

VºBº El/La Presidente/a

D. Recursos económicos empleados por la actividad

RECURSOS	IMPORTE PREVISTO	IMPORTE REALIZADO ESPECÍFICO EN LA ACTIVIDAD	IMPORTE REALIZADO COMÚN EN LA ACTIVIDAD	IMPORTE REALIZADO TOTAL EN LA ACTIVIDAD
Gastos				
Ayudas monetarias y otros gastos de gestión	0,00	0,00	0,00	0,00
a) Ayudas monetarias	0,00	0,00	0,00	0,00
b) Ayudas no monetarias	0,00	0,00	0,00	0,00
c) Gastos por colaboraciones y órganos de gobierno	0,00	0,00	0,00	0,00
Variación de existencias de productos terminados y en curso de fabricación	0,00	0,00	0,00	0,00
Aprovisionamientos	0,00	0,00	0,00	0,00
Gastos de personal	-915,38	0,00	0,00	0,00
Otros gastos de la actividad	-1.830,70	-99,35	0,00	-99,35
Arrendamientos y cánones	-80,12	-84,70	0,00	-84,70
Otros gastos	-200,29	-14,65	0,00	-14,65
Amortización del inmovilizado	-1.718,03	0,00	-3,03	-3,03
Deterioro y resultado por enajenación de inmovilizado	0,00	0,00	0,00	0,00
Otros resultados (Gastos)	0,00	0,00	0,00	0,00
Gastos financieros	0,00	0,00	0,00	0,00
Variaciones de valor razonable en instrumentos financieros	0,00	0,00	0,00	0,00
Diferencias de cambio	0,00	0,00	0,00	0,00
Deterioro y resultado por enajenaciones de instrumentos financieros	0,00	0,00	0,00	0,00
Impuesto sobre beneficios	0,00	0,00	0,00	0,00
Total gastos	-4.464,11	-99,35	-3,03	-102,38
Inversiones				
Adquisiciones de inmovilizado (excepto Bienes del Patrimonio Histórico)	0,00	0,00	2,08	2,08
Adquisiciones Bienes del Patrimonio Histórico	0,00	0,00	0,00	0,00
Cancelación deuda no comercial	0,00	0,00	20,65	20,65
Total Inversiones	0,00	0,00	22,73	22,73
TOTAL RECURSOS EMPLEADOS	4.464,11	99,35	25,76	125,11

E. Objetivos e indicadores de la realización de la actividad

OBJETIVO	INDICADOR	CANTIDAD PREVISTA	CANTIDAD REALIZADA
Divulgar e informar sobre temas ambientales e investigaciones realizadas a través de páginas web	Número de webs mantenidas por la Fundación Oxígeno	10,00	10,00

Fdo: EM La Secretaria/a

VºBº El/La Presidente/a

A5. Cooperación Internacional en Países en Vías de Desarrollo

Tipo:

Propia.

Sector:

Social.

Función:

Cooperación.

Lugar de desarrollo de la actividad:

Bolivia, Dominica, Perú, España.

Descripción detallada de la actividad:

Cooperación Internacional en Países en Vías de Desarrollo e investigación sobre nuevas vías de apoyo

La Fundación Oxígeno tiene por objeto la promoción, desarrollo, protección e investigación de los valores sociales, económicos, culturales y ambientales que supone la conservación de la Naturaleza y del Entorno, fomentando además el desarrollo sostenible y la cooperación internacional para el desarrollo, dando prioridad a los modos de vida y culturas autóctonas y a su interdependencia con los ecosistemas y recursos naturales.

Es por esto por lo que se plantea la realización de varios proyectos de cooperación para fortalecer la gestión del territorio, de la biodiversidad y de sus gentes en diversos países en vías de desarrollo.

Además de desarrollar proyectos de cooperación que reconozcan la importancia de invertir en este sector como actores del desarrollo, construyendo capacidades y fomentando una mejora real en su día a día también se realizará sensibilización y educación en torno a la cooperación al desarrollo por ser esta imprescindible y necesaria, ya que trata de fomentar la cultura de la cooperación solidaria en los países desarrollados y de sensibilizar sobre la realidad de los países menos desarrollados.

Además, durante el transcurso de estos proyectos se ha investigado sobre que necesidades tiene la cooperación al desarrollo y que proyectos se pueden llevar a cabo para contribuir a la conservación de los recursos naturales en las zonas, con el fin de identificar proyectos y acciones futuras.

De este modo las acciones que la Fundación Oxígeno ha realizado dentro de esta actividad durante el año 2019 son las siguientes:

- Voces para Cochabamba. Ayudando a Ayudar. Desde lo pequeño y para los más pequeños
- Si te quieres ayudar II, 2019 - Perú
- Programa de sensibilización en torno a la cooperación al desarrollo: Cine Tribal
- Tardes de sensibilización en comercio justo "Consumo Responsable: ¿Cómo influimos en el planeta?"

B. Recursos humanos empleados en la actividad

TIPO DE PERSONAL	NÚMERO PREVISTO	NÚMERO REALIZADO	Nº HORAS/AÑO PREVISTO	Nº HORAS/AÑO REALIZADO
Personal asalariado	3,00	1,00	167,00	1.200,00
Personal con contrato de servicios	1,00	0,00	320,00	0,00
Personal voluntario	0,00	0,00	0,00	0,00

C. Beneficiarios y/o usuarios de la actividad

BENEFICIARIOS O USUARIOS	NÚMERO PREVISTO	NÚMERO REALIZADO	IN-DETERMINADO
Personas físicas	500,00	200,00	
Personas jurídicas	1,00	1,00	


D. Recursos económicos empleados por la actividad

Fdo: El/La Secretario/a


VºBº El/La Presidente/a

RECURSOS	IMPORTE PREVISTO	IMPORTE REALIZADO ESPECÍFICO EN LA ACTIVIDAD	IMPORTE REALIZADO COMÚN EN LA ACTIVIDAD	IMPORTE REALIZADO TOTAL EN LA ACTIVIDAD
Gastos				
Ayudas monetarias y otros gastos de gestión	0,00	-10.007,50	-39,49	-10.046,99
a) Ayudas monetarias	0,00	-10.007,50	-39,49	-10.046,99
b) Ayudas no monetarias	0,00	0,00	0,00	0,00
c) Gastos por colaboraciones y órganos de gobierno	0,00	0,00	0,00	0,00
Variación de existencias de productos terminados y en curso de fabricación	0,00	0,00	0,00	0,00
Aprovisionamientos	0,00	0,00	0,00	0,00
Gastos de personal	-5.583,54	-2.588,98	-871,36	-3.258,32
Otros gastos de la actividad	-35.331,04	-20.100,10	-2.425,01	-22.525,11
Arrendamientos y cánones	-1.164,81	-5.517,52	-124,21	-5.641,73
Reparación y conservación	-120,50	0,00	-483,82	-483,82
Servicios de profesionales independientes	-4.951,94	-2.970,67	-519,03	-3.489,70
Primas de seguros	-791,54	0,00	-350,90	-350,90
Publicidad, propaganda y relaciones públicas	0,00	-4.719,00	0,00	-4.719,00
Suministros	-1.193,00	-108,45	-282,79	-391,24
Otros gastos	-1.127,53	-6.784,46	-684,26	-7.448,72
Amortización del inmovilizado	-859,01	0,00	-1.094,87	-1.094,87
Deterioro y resultado por enajenación de inmovilizado	0,00	0,00	0,00	0,00
Otros resultados (Gastos)	0,00	0,00	0,00	0,00
Gastos financieros	0,00	0,00	0,00	0,00
Variaciones de valor razonable en instrumentos financieros	0,00	0,00	0,00	0,00
Diferencias de cambio	0,00	-41,68	0,00	-41,68
Deterioro y resultado por enajenaciones de instrumentos financieros	0,00	0,00	0,00	0,00
Impuesto sobre beneficios	0,00	0,00	0,00	0,00
Total gastos	-41.773,59	-32.736,24	-4.230,73	-36.966,97
Inversiones				
Adquisiciones de inmovilizado (excepto Bienes del Patrimonio Histórico)	0,00	0,00	752,79	752,79
Adquisiciones Bienes del Patrimonio Histórico	0,00	0,00	0,00	0,00
Cancelación deuda no comercial	0,00	58,11	7.456,68	7.514,79
Total inversiones	0,00	58,11	8.209,47	8.267,58
TOTAL RECURSOS EMPLEADOS	41.773,59	32.794,35	12.440,20	45.234,55

Fdo: El/La Secretario/a



VºBº El/La Presidente/a



E. Objetivos e indicadores de la realización de la actividad

OBJETIVO	INDICADOR	CANTIDAD PREVISTA	CANTIDAD REALIZADA
Contribuir a la solución de las problemáticas de los niños/as adolescentes en situación de calle a nivel local en Cochabamba	Número de intervenciones realizadas	12,00	15,00
Sensibilizar y concienciar a la población burgalesa sobre la situación y realidad en países en vías de desarrollo	Número de actividades de sensibilización realizadas	4,00	4,00
Investigar sobre la realidad de los países en vías de desarrollo y las necesidades que pueden ser paliadas a través de proyectos de cooperación	Número de investigaciones/estudios realizados	2,00	2,00
Fomentar el emprendimiento verde y las iniciativas laborales compatibles con la conservación del medio ambiente en la República Dominicana	Número de emprendedores apoyados		1,00
ofrecer una experiencia formativa, y de asesoramiento institucional tanto en Cusco como en Lima, de manera que ayudemos a mejorar la manera de prevenir o intervenir sobre la problemática que atraviesan los menores y jóvenes en proceso de exclusión social o ya en conflicto con la ley.	Se ha mantenido una formación permanente con cada uno de los equipos técnicos del Centro Marcavalle (Psicología, Educadores y Trabajo social), semanal, y hemos tenido dos ediciones con el equipo de seguridad y el de administración para que conozcan las propuestas y cambios.		50,00

Fdo: El/La Secretario/a

VºBº El/La Presidente/a

2. RECURSOS ECONÓMICOS EMPLEADOS POR LA ENTIDAD

RECURSOS	ACTIVIDAD N°1	ACTIVIDAD N°2	ACTIVIDAD N°3	ACTIVIDAD N°4
Gastos				
Ayudas monetarias y otros gastos de gestión	-149,88	-16.147,83	-7.082,80	0,00
a) Ayudas monetarias	-149,88	-16.147,83	-7.082,80	0,00
b) Ayudas no monetarias	0,00	0,00	0,00	0,00
c) Gastos por colaboraciones y órganos de gobierno	0,00	0,00	0,00	0,00
Variación de existencias de productos terminados y en curso de fabricación	0,00	0,00	0,00	0,00
Aprovisionamientos	84,27	0,00	-11.313,43	0,00
Gastos de personal	-52.582,11	-4.837,30	-259.203,67	0,00
Otros gastos de la actividad	-51.000,70	-47.733,53	-192.931,35	-99,35
Arrendamientos y cánones	-2.620,80	-3.901,58	-44.542,91	-84,70
Reparación y conservación	-1.836,71	-939,44	-9.972,10	0,00
Servicios de profesionales independientes	-13.909,49	-17.200,43	-46.124,65	0,00
Transportes	0,00	0,00	-1.060,00	0,00
Primas de seguros	-1.331,99	-691,55	-5.129,27	0,00
Publicidad, propaganda y relaciones públicas	-5.143,24	-2.118,89	-25.233,61	0,00
Suministros	-4.278,57	-1.765,13	-9.960,06	0,00
Otros gastos	-21.879,90	-21.116,51	-50.908,73	-14,65
Amortización del inmovilizado	-3.164,37	-2.097,35	-14.409,09	-3,03
Deterioro y resultado por enajenación de inmovilizado	0,00	0,00	0,00	0,00
Otros resultados (Gastos)	0,00	0,00	0,00	0,00
Gastos financieros	0,00	0,00	0,00	0,00
Variaciones de valor razonable en instrumentos financieros	0,00	0,00	0,00	0,00
Diferencias de cambio	0,00	0,00	0,00	0,00
Deterioro y resultado por enajenaciones de instrumentos financieros	0,00	0,00	0,00	0,00
Impuesto sobre beneficios	0,00	0,00	0,00	0,00
Total gastos	-106.812,79	-70.816,01	-484.940,34	-102,38
Inversiones				
Adquisiciones de inmovilizado (excepto Bienes del Patrimonio Histórico)	2.659,73	1.442,08	9.907,25	2,08
Adquisiciones Bienes del Patrimonio Histórico	0,00	0,00	0,00	0,00
Cancelación deuda no comercial	38.114,11	16.949,17	110.455,11	20,65
Total inversiones	40.773,84	18.391,25	120.362,36	22,73
TOTAL RECURSOS EMPLEADOS	147.586,63	89.207,26	605.302,70	125,11

Fdo: El/La Secretario/a

VºBº El/La Presidente/a

RECURSOS	ACTIVIDAD N°5
Gastos	
Ayudas monetarias y otros gastos de gestión	-10.046,99
a) Ayudas monetarias	-10.046,99
b) Ayudas no monetarias	0,00
c) Gastos por colaboraciones y órganos de gobierno	0,00
Variación de existencias de productos terminados y en curso de fabricación	0,00
Aprovisionamientos	0,00
Gastos de personal	-3.258,32
Otros gastos de la actividad	-22.525,11
Arrendamientos y cánones	-5.641,73
Reparación y conservación	-483,82
Servicios de profesionales independientes	-3.489,70
Primas de seguros	-350,90
Publicidad, propaganda y relaciones públicas	-4.719,00
Suministros	-391,24
Otros gastos	-7.448,72
Amortización del inmovilizado	-1.094,87
Deterioro y resultado por enajenación de inmovilizado	0,00
Otros resultados (Gastos)	0,00
Gastos financieros	0,00
Variaciones de valor razonable en instrumentos financieros	0,00
Diferencias de cambio	-41,68
Deterioro y resultado por enajenaciones de instrumentos financieros	0,00
Impuesto sobre beneficios	0,00
Total gastos	-36.966,97
Inversiones	
Adquisiciones de inmovilizado (excepto Bienes del Patrimonio Histórico)	752,79
Adquisiciones Bienes del Patrimonio Histórico	0,00
Cancelación deuda no comercial	7.514,79
Total Inversiones	8.267,58
TOTAL RECURSOS EMPLEADOS	45.234,55

Fdo: El/La Secretario/a

VºBº El/La Presidente/a

RECURSOS	REALIZADO ACTIVIDADES	NO IMPUTADO A LAS ACTIVIDADES	TOTAL REALIZADO
Gastos			
Ayudas monetarias y otros gastos de gestión	-33.427,50	0,00	-33.427,50
a) Ayudas monetarias	-33.427,50	0,00	-33.427,50
b) Ayudas no monetarias	0,00	0,00	0,00
c) Gastos por colaboraciones y órganos de gobierno	0,00	0,00	0,00
Variación de existencias de productos terminados y en curso de fabricación	0,00	0,00	0,00
Aprovisionamientos	-11.229,16	0,00	-11.229,16
Gastos de personal	-319.881,40	-8.186,59	-328.067,99
Otros gastos de la actividad	-314.290,04	-3.250,69	-317.540,73
Arrendamientos y cánones	-56.791,72	0,00	-56.791,72
Reparación y conservación	-13.232,07	0,00	-13.232,07
Servicios de profesionales independientes	-80.724,27	0,00	-80.724,27
Transportes	-1.060,00	0,00	-1.060,00
Primas de seguros	-7.503,71	0,00	-7.503,71
Publicidad, propaganda y relaciones públicas	-37.214,74	0,00	-37.214,74
Suministros	-16.395,02	0,00	-16.395,02
Otros gastos	-101.368,51	-2.072,10	-103.440,61
Otros tributos	0,00	-778,40	-778,40
Pérdidas de créditos incobrables	0,00	-400,19	-400,19
Amortización del inmovilizado	-20.768,71	0,00	-20.768,71
Deterioro y resultado por enajenación de inmovilizado	0,00	0,00	0,00
Otros resultados (Gastos)	0,00	-0,71	-0,71
Gastos financieros	0,00	-4.164,50	-4.164,50
Variaciones de valor razonable en instrumentos financieros	0,00	0,00	0,00
Diferencias de cambio	-41,68	0,00	-41,68
Deterioro y resultado por enajenaciones de instrumentos financieros	0,00	0,00	0,00
Impuesto sobre beneficios	0,00	0,00	0,00
Total gastos	-699.638,49	-15.602,49	-715.240,98
Inversiones			
Adquisiciones de inmovilizado (excepto Bienes del Patrimonio Histórico)	14.763,93	0,00	14.763,93
Adquisiciones Bienes del Patrimonio Histórico	0,00	0,00	0,00
Cancelación deuda no comercial	173.053,83	43.351,09	216.404,92
Total Inversiones	187.817,76	43.351,09	231.168,85
TOTAL RECURSOS EMPLEADOS	887.456,25	58.953,58	946.409,83

Fdo: El/La Secretario/a

VºBº El/La Presidente/a

3. RECURSOS ECONÓMICOS OBTENIDOS POR LA ENTIDAD**Ingresos obtenidos por la entidad**

RECURSOS	PREVISTO	REALIZADO
Rentas y otros ingresos derivados del patrimonio	0,00	3,75
Ventas y prestaciones de servicios de las actividades propias	68.833,83	82.586,84
Ventas y otros ingresos de las actividades mercantiles	0,00	0,00
Subvenciones del sector público	544.127,33	566.182,60
Aportaciones privadas	0,00	82.443,00
Otros tipos de ingresos	27.000,00	3.802,62
TOTAL INGRESOS OBTENIDOS	639.961,16	745.028,81

Otros recursos económicos obtenidos por la entidad

OTROS RECURSOS	PREVISTO	REALIZADO
Deudas contraídas	0,00	61.490,18
Otras obligaciones financieras asumidas	123.784,10	110.000,00
TOTAL OTROS RECURSOS OBTENIDOS	123.784,10	171.490,18

Convenios de colaboración con otras entidades

ENTIDAD	CONVENIO	INGRESOS	GASTOS	NO PRODUCE CORRIENTE DE BIENES Y SERVICIOS
Asociación Trashumancia y Naturaleza	Convenio de colaboración	15.000,00	0,00	
Grupo de Acción Medioambiental de Burgos - Gambu	Convenio de colaboración	30.000,00	0,00	
Asociación Trashumancia y Naturaleza	Convenio de colaboración	18.000,00	0,00	
Grupo de Acción Medioambiental de Burgos - Gambu	Convenio de colaboración	12.700,00	0,00	
Bankia, SA	Convenio de colaboración	3.000,00	0,00	

4. DESVIACIONES ENTRE PLAN DE ACTUACIÓN Y DATOS REALIZADOS

A continuación se muestran las desviaciones principales entre el plan de actuación y los datos realizados durante el transcurso del año 2019:

Las desviaciones observadas entre el Plan de Actuación y la Memoria Anual del presente ejercicio vienen ocasionadas principalmente por motivos económicos y técnicos, los cuales no se pueden controlar a la hora de elaborar el Plan de Actuación, ya que Fundación Oxígeno no posee ningún donante, financiador o colaborador estable y seguro, que año tras año patrocine las actividades planificadas y que previamente confirme su colaboración exacta; cerrándose además las efectividades con estos donantes, patrocinadores o colaboradores, normalmente a lo largo del año en curso, no del anterior.

Este hecho nos obliga a realizar un Plan de Actuación basado en la previsión de proyectos que estimamos que puedan ser aprobados por los financiadores sin la certeza de que vayan a ser aprobados total o parcialmente, y sin detrimento de que se presenten y se gestionen otros nuevos proyectos a esos mismos u otros financiadores, convocatorias públicas, etc., las cuales se convocan y se resuelven durante el año en curso, no teniendo por lo tanto en el año anterior posibilidad alguna de su previsión.

Fdo: El/La Secretario/a

VºBº El/La Presidente/a

Fdo: El/La Secretario/a



VºBº El/La Presidente/a



NOTA 15B. APLICACIÓN DE ELEMENTOS PATRIMONIALES A FINES PROPIOS**Determinación de la base de cálculo y renta a destinar del ejercicio**

RECURSOS	IMPORTE
Resultado contable	33.122,69
Ajustes (+) del resultado contable	
Dotaciones a la amortización y pérdidas por deterioro del inmovilizado afecto a las actividades propias	20.768,71
Gastos comunes y específicos al conjunto de actividades desarrolladas en cumplimiento de fines (excepto dotaciones y pérdidas por deterioro de inmovilizado)	678.869,78
Resultado contabilizado directamente en el patrimonio neto como consecuencia de cambios en criterios contables o la subsanación de errores	0,00
Total ajustes (+)	699.638,49
Ajustes (-) del resultado contable	
INGRESOS NO COMPUTABLES: Beneficio en venta de inmuebles en los que se realice la actividad propia y bienes y derechos considerados de dotación fundacional	0,00
Resultado contabilizado directamente en el patrimonio neto como consecuencia de cambios en criterios contables o la subsanación de errores	0,00
Total ajustes (-)	0,00
DIFERENCIA: BASE DE CÁLCULO	732.761,18
Porcentaje	70,00
Renta a destinar	512.932,83

Recursos aplicados en el ejercicio a cumplimiento de fines

RECURSOS	IMPORTE
Gastos act. propios devengados en el ejercicio (incluye gastos comunes a la act. propia)	678.869,78
Inversiones realizadas en la actividad propia en el ejercicio	14.763,94
TOTAL RECURSOS DESTINADOS EN EL EJERCICIO	693.633,72

Gastos de administración

Según los datos declarados por la fundación, no existen gastos de administración especificados en el artículo 33 del Reglamento de fundaciones de competencia estatal, aprobado por Real Decreto 1337/2005 de 11 de noviembre.

Fdo: El/La Secretario/a

VºBº El/La Presidente/a

Grado de cumplimiento del destino de rentas e ingresos
Determinación de cumplimiento del destino de rentas e ingresos.

EJERCICIO	EXCEDENTE DEL EJERCICIO	AJUSTES POSITIVOS	AJUSTES NEGATIVOS	BASE DE CÁLCULO	RENTA A DESTINAR	PORCENTAJE A DESTINAR	RECURSOS DESTINADOS A FINES
01/01/2015 - 31/12/2015	26.906,79	507.915,68	0,00	634.824,47	374.377,13	70,00	501.838,85
01/01/2016 - 31/12/2016	52.783,76	449.130,37	0,00	501.914,13	351.339,89	70,00	459.610,61
01/01/2017 - 31/12/2017	-1.619,83	438.600,43	0,00	436.780,80	305.746,56	70,00	489.608,19
01/01/2018 - 31/12/2018	97.326,95	591.901,39	0,00	689.228,34	482.459,84	70,00	574.617,61
01/01/2019 - 31/12/2019	33.122,69	699.638,49	0,00	732.761,18	512.932,83	70,00	693.633,72

Aplicación de los recursos derivados en cumplimiento de fines.

EJERCICIO	N-4	N-3	N-2	N-1	N	TOTAL	IMPORTE PENDIENTE
01/01/2015 - 31/12/2015	501.838,85	0,00	0,00	0,00	0,00	501.838,85	0,00
01/01/2016 - 31/12/2016		459.610,61	0,00	0,00	0,00	459.610,61	0,00
01/01/2017 - 31/12/2017			489.608,19	0,00	0,00	489.608,19	0,00
01/01/2018 - 31/12/2018				574.617,61	0,00	574.617,61	0,00
01/01/2019 - 31/12/2019					693.633,72	693.633,72	0,00

Fdo: Eli La Secretaría

Vgo Eli La Presidente/s

Desglose de las inversiones realizadas en la actividad propia

PAR-TIDA	Nº CUENTA	DETALLE DE LA INVERSION	FECHA DE ADQUISICION	VALOR DE LA INVERSION	RECURSOS PROPIOS	SUBVENCIÓN	PRÉSTAMO	IMPORTE HASTA EL EJERCICIO	FONDOS PROPIOS EN EL EJERCICIO	SUBVEN-CIONES EN EL EJERCICIO	PRÉSTAMOS EN EL EJERCICIO	IMPORTE PENDIENTE
A) III. Inmov lizado materi al	213	Injetadora Makita	31/05/2019	484,00	484,00	0,00	0,00	0,00	484,00	0,00	0,00	0,00
A) III. Inmov lizado materi al	216	Cajonera, mesa y estanteria	14/01/2019	314,95	314,95	0,00	0,00	0,00	314,95	0,00	0,00	0,00
A) III. Inmov lizado materi al	217	Proyector ACER	01/04/2019	481,58	481,58	0,00	0,00	0,00	481,58	0,00	0,00	0,00
A) III. Inmov lizado materi al	218	Camión Iveco Daily	01/01/2019	508,50	508,50	0,00	0,00	0,00	508,50	0,00	0,00	0,00
A) III. Inmov lizado materi al	218	Furgoneta Citroen Jumper	30/01/2019	12.974,91	12.974,91	0,00	0,00	0,00	12.974,91	0,00	0,00	0,00
		TOTAL		14.763,94	14.763,94	0,00	0,00	0,00	14.763,94	0,00	0,00	0,00

Fco. EUI La Secretaría

VºSº EUI La Presidencia

Recursos aplicados en el ejercicio

	FONDOS PROPIOS	SUBVEN- CIONES, DONACIONES Y LEGADOS	DEUDA	TOTAL
1. Gastos en cumplimiento de fines				678.869,78
2. Inversiones en cumplimiento de fines				14.763,94
a) Realizadas con fondos propios en el ejercicio	14.763,94			
b) Deudas canceladas en el ejercicio incurridas en ejercicios anteriores			0,00	
c) Imputación de subvenciones, donaciones y legados de capital procedentes de ejercicios anteriores		0,00		
TOTAL (1+2)				693.633,72

Ajustes positivos del resultado contable

DOTACIÓN A LA AMORTIZACIÓN DE INMOVILIZADO AFECTO A ACTIVIDADES EN CUMPLIMIENTO DE FINES

PARTIDA DE RESULTADOS	Nº CUENTA	DETALLE DEL ELEMENTO PATRIMONIAL AFECTADO A LA ACTIVIDAD EN CUMPLIMIENTO DE FINES	DOTACIÓN DEL EJERCICIO A LA AMORTIZACIÓN DEL ELEMENTO PATRIMONIAL	IMPORTE TOTAL AMORTIZADO DEL ELEMENTO PATRIMONIAL
10. Amortización del inmovilizado	680	Amort.Inmov.Intangible	103,13	632,59
10. Amortización del inmovilizado	681	Amort.Inmov.Material	20.665,58	123.928,09
		TOTAL	20.768,71	124.560,68

GASTOS COMUNES Y ESPECÍFICOS AL CONJUNTO DE ACTIVIDADES DESARROLLADAS EN CUMPLIMIENTO DE FINES (excepto de amortizaciones y deterioro de inmovilizado)

PARTIDA DE RESULTADOS	Nº CUENTA	DETALLE DEL GASTO	CRITERIO DE IMPUTACIÓN A LA ACTIVIDAD PROPIA	IMPORTE
3. Gastos por ayudas y otros	650	Ayudas Monetarias	100%	33.427,50
6. Aprovisionamientos	600	Compra de mercaderías	100%	12.109,94
6. Aprovisionamientos	607	Trabajos realizados por otras empresas	100%	2.510,00
6. Aprovisionamientos	608	Devoluciones de compras y ops.simil.	100%	-197,26
6. Aprovisionamientos	610	Variación de existenc.de mercaderías	100%	-3.193,52
8. Gastos de personal	640	Sueldos y salarios	100%	245.118,77
8. Gastos de personal	642	S.S. a cargo de la empresa	100%	74.342,63
8. Gastos de personal	649	Otros gastos de personal	4,88%	420,00
9. Otros gastos de la actividad	621	Arrendamientos y cánones	100%	56.791,72
9. Otros gastos de la actividad	622	Reparaciones y conservación	100%	13.232,07

Fdo: El/La Secretario/a

VºBº El/La Presidente/a

9. Otros gastos de la actividad	623	Serv. de prof.independientes	100%	80.724,27
9. Otros gastos de la actividad	624	Transporte	100%	1.060,00
9. Otros gastos de la actividad	625	Primas de seguros	100%	7.503,71
9. Otros gastos de la actividad	627	Publicidad, propaganda y RR.PP.	100%	37.214,74
9. Otros gastos de la actividad	628	Suministros	100%	16.395,02
9. Otros gastos de la actividad	629	Otros servicios	99,16%	101.368,51
17. Diferencias de cambio	688	Diferencias negativas de cambio	100%	41,68
		TOTAL		678.869,78

Ajustes negativos del resultado contable

NOTA 16. OPERACIONES CON PARTES VINCULADAS

INEXISTENCIA DE OPERACIONES CON ENTIDADES VINCULADAS.

INEXISTENCIA DE OPERACIONES.

NOTA 17. OTRA INFORMACIÓN

17.1. Cambios en el órgano de gobierno, dirección y representación

Durante el ejercicio al que corresponden las cuentas anuales, no se han producido cambios en el órgano de gobierno, dirección y representación.

17.2. Autorizaciones del Protectorado

No existen autorizaciones otorgadas por el Protectorado, o solicitadas y pendientes de contestación en el ejercicio.

17.3. Remuneraciones a miembros del Patronato

Los miembros del Patronato durante el ejercicio han recibido las siguientes remuneraciones:

CONCEPTO RETRIBUTIVO	CAUSA	IMPORTE
Sueldo	Por funciones de empleado y gerente de la Fundación	24.812,28

17.4. Anticipos y créditos a miembros del Patronato

Existen los siguientes anticipos y/o créditos concedidos a miembros del Patronato:

CARACTERÍSTICAS	OBLIGACIONES / GARANTÍAS	IMPORTE DEL ANTICIPO / CREDITO	TIPO DEL INTERÉS	IMPORTES DEVUELTOS
Contrato de cuenta corriente	n/a	50.000,00	0,00	22.072,06

17.5. Pensiones y de seguros de vida de miembros del Patronato

Inexistencia de obligaciones contraídas en materia de pensiones y de seguros de vida respecto de miembros antiguos y actuales del Patronato.

17.6. Personas empleadas

Número medio de personas empleadas:

14.

Número de personas con discapacidad mayor o igual al 33%:

1.

Fdo: El/La Secretario/a

VºBº El/La Presidente/a

Empleados por categorías profesionales:

CATEGORÍA PROFESIONAL	Nº DE HOMBRES	Nº DE MUJERES	TOTAL
Administración	0,00	3,00	3,00
Auxiliar Técnico de campo	1,00	0,00	1,00
Conductor de autobús	2,00	0,00	2,00
Diseñador/a gráfico/a	0,00	2,00	2,00
Educadora de proyecto	0,00	1,00	1,00
Gerente	1,00	0,00	1,00
Jefe de equipo	0,00	1,00	1,00
Limpieza y mantenimiento	0,00	1,00	1,00
Monitor	1,00	1,00	2,00
Técnico de manten.y educ.ambiental	1,00	0,00	1,00
Técnico de proyectos	8,00	13,00	21,00
Vigilante de seguridad	1,00	0,00	1,00
TOTAL	15,00	22,00	37,00

17.7. Auditoría

NO se ha realizado auditoría.

17.8. Información sobre el grado de cumplimiento de los códigos de conducta relativos a las inversiones financieras temporales

Durante el año al que se refieren estas cuentas anuales se han mantenido inversiones financieras temporales o se han realizado operaciones sobre las mismas.

El Patronato de la Fundación presenta, adjunto a estas cuentas, un informe detallado sobre el grado de cumplimiento de los principios y recomendaciones contenidos en los Códigos de conducta aprobados por los Acuerdos del Consejo de la Comisión Nacional del Mercado de Valores y del Consejo de Gobierno del Banco de España sobre inversiones financieras temporales.

Información complementaria y/o adicional sobre el cumplimiento de los Códigos de conducta en inversiones financieras:

Durante el ejercicio al que se refieren estas cuentas anuales, se han mantenido inversiones financieras temporales o se han realizado operaciones sobre las mismas.

El Patronato de la Fundación presenta, adjunto a estas cuentas, un informe detallado sobre el grado de cumplimiento de los principios y recomendaciones contenidos en los Códigos de conducta aprobados por los Acuerdos del Consejo de la Comisión Nacional del Mercado de Valores y del Consejo de Gobierno del Banco de España sobre inversiones financieras temporales.

NOTA 18. PERIODO MEDIO DE PAGO A PROVEEDORES

Información sobre el periodo medio de pago a proveedores. Disposición adicional tercera «Deber de información» de la Ley 15/2010, de 5 de julio, y/o normativa complementaria:

	EJERCICIO ACTUAL	EJERCICIO ANTERIOR
Periodo medio de pago a proveedores (días)	60,00	60,00

Información adicional sobre el cálculo del periodo medio de pago a proveedores:

Fdo: El/La Secretario/a

VºBº El/La Presidente/a

Los Patronos confirman que la Fundación no tiene responsabilidades por incumplimientos del plazo máximo de pago a sus acreedores comerciales que pudieran ser significativas en relación con su patrimonio, situación financiera y resultados, por tanto las presentes cuentas anuales no incluyen ninguna provisión establecida al efecto.

Fdo: E/La Secretario/a



VºBº E/La Presidente/a



INVENTARIO

Bienes y derechos
Inmovilizado intangible

CÓDIGO	ELEMENTO	FECHA DE ADQUISICIÓN	VALOR CONTABLE TOTAL	OTRAS VALORACIONES REALIZADAS	DETERIOROS AMORTIZACIONES Y OTRAS PARTIDAS COMPENSATORIAS	CARGAS Y GRAVAMENOS QUE AFECTEN AL ELEMENTO	AFECTACIÓN
203 Propiedad industrial	Nombre comercial "Fundación Oxígeno"	25/04/2012	590,00	0,00	453,41		Fines
203 Propiedad industrial	Nombre comercial "Autóctono, Sano, Solidario y Sostenible"	09/12/2015	441,33	0,00	179,18		Fines
206 Aplicaciones informáticas	Página web Obird	31/08/2012	1.515,04	0,00	0,00		Fines
	TOTAL		2.546,37	0,00	632,59		

Inmovilizado material

CÓDIGO	ELEMENTO	FECHA DE ADQUISICIÓN	VALOR CONTABLE TOTAL	OTRAS VALORACIONES REALIZADAS	DETERIOROS AMORTIZACIONES Y OTRAS PARTIDAS COMPENSATORIAS	CARGAS Y GRAVAMENOS QUE AFECTEN AL ELEMENTO	AFECTACIÓN
211 Construcciones	Sede Fundación	02/01/2011	218.512,10	0,00	39.437,68		Fines
211 Construcciones	Urbanización sede Fundación	02/01/2011	15.830,69	0,00	5.095,59		Fines
211 Construcciones	Solera Aulas de Medio Ambiente	09/04/2012	1.062,00	0,00	410,40		Fines
211 Construcciones	Almacén archivo y almacén actividades	27/04/2012	2.801,45	0,00	2.801,45		Fines
211 Construcciones	Almacén de productos	21/05/2012	1.452,61	0,00	1.452,61		Fines
211 Construcciones	Sede Fundación	13/02/2013	795,00	0,00	437,54		Fines
213 Maquinaria	Motosierra MS 231 Espada 40	10/05/2016	359,77	0,00	157,31		Fines
213 Maquinaria	Herrmioners elect.	01/04/2016	190,00	0,00	85,52		Fines

Fdo: El/La Secretario/a

YRPº El/La Presidente/a

215 Otras instalaciones	Caldera de biomasa STEP	02/01/2011	12.972,94	0,00	11.847,20	Fines
215 Otras instalaciones	Caldera de biomasa STEP	31/10/2011	947,42	0,00	724,85	Fines
215 Otras instalaciones	Instalación telefónica	19/02/2011	3.404,15	0,00	2.418,80	Fines
215 Otras instalaciones	Instalación sanitaria	02/01/2011	1.440,04	0,00	1.295,25	Fines
216 Mobiliario	Mobiliario zona social	02/01/2011	2.442,71	0,00	2.197,10	Fines
216 Mobiliario	Mobiliario zona social	06/06/2016	245,50	0,00	87,64	Fines
216 Mobiliario	Mobiliario zona social	28/07/2016	1.749,97	0,00	602,55	Fines
216 Mobiliario	Mobiliario zona social	03/08/2016	166,00	0,00	56,62	Fines
216 Mobiliario	Mobiliario resto de despachos y sala de formación	02/01/2011	4.470,98	0,00	4.021,43	Fines
216 Mobiliario	Mobiliario resto de despachos y sala de formación	15/07/2016	1.582,54	0,00	548,03	Fines
216 Mobiliario	Mobiliario resto de despachos y sala de formación	06/10/2016	258,20	0,00	83,54	Fines
216 Mobiliario	Mobiliario resto de despachos y sala de formación	03/11/2016	420,00	0,00	132,69	Fines
216 Mobiliario	Mobiliario almacenes archivo y actividades	23/04/2012	349,55	0,00	268,82	Fines
216 Mobiliario	Mobiliario almacenes archivo y actividades	18/05/2012	119,85	0,00	91,36	Fines
216 Mobiliario	Mobiliario almacén productos	21/05/2012	291,31	0,00	221,64	Fines
217 Equipos para procesos de información	Ratón, portátil NXG2NEB001 y Mouse Epson	30/03/2016	386,92	0,00	344,55	Fines
217 Equipos para procesos de información	6 ordenadores Dell OptiPlex	01/03/2016	3.940,67	0,00	3.778,73	Fines
217 Equipos para procesos de información	Proyector Benq Mw529 y Tablet Samsung	31/10/2016	883,30	0,00	699,40	Fines
218 Elementos de transporte	Furgoneta Citroen 2CV	20/05/2016	2.949,80	0,00	2.949,80	Fines
218 Elementos de transporte	Motocicleta BMW F650CS Scaver	28/07/2016	2.284,15	0,00	2.284,15	Fines
219 Otro inmovilizado material	Pantalla plana	02/01/2011	769,50	0,00	769,50	Fines
219 Otro inmovilizado material	Malta verde exterior	31/01/2011	2.478,01	0,00	2.209,15	Fines
219 Otro inmovilizado material	Carteras exteriores señalización Fundación/Hueco Verde	25/02/2013	177,00	0,00	177,00	Fines

Fdo: Eli La Secretar/a

VºBº Eli La Presidencia

219 Otro inmovilizado material	Stand de madera	25/03/2015	484,00	0,00	277,65	Fines
219 Otro inmovilizado material	Valado autoctono	14/05/2015	425,60	0,00	197,18	Fines
219 Otro inmovilizado material	Encusdemadora Mel 50R	16/08/2016	301,29	0,00	148,69	Fines
219 Otro inmovilizado material	Exáñtores y cables	17/11/2016	193,60	0,00	90,62	Fines
219 Otro inmovilizado material	Frigorífico New Pool	11/08/2011	159,00	0,00	159,00	Fines
211 Construcciones	Sede Fundación	15/03/2017	463,50	0,00	25,94	Fines
211 Construcciones	Urbanización sede Fundación	08/03/2017	3.551,10	0,00	403,17	Fines
211 Construcciones	Elnespacio	31/03/2017	31.260,15	0,00	6.025,07	Fines
211 Construcciones	Almacén Autoctono	31/05/2017	8.622,48	0,00	1.562,67	Fines
211 Construcciones	Almacén General	31/05/2017	8.642,99	0,00	1.566,84	Fines
216 Mobiliario	Puestos mercado Autoctono	19/01/2017	7.014,52	0,00	2.067,84	Fines
216 Mobiliario	Mobiliario Elnespacio	31/03/2017	3.630,86	0,00	1.004,82	Fines
216 Mobiliario	Huerto Escuela	15/04/2017	2.752,79	0,00	755,99	Fines
216 Mobiliario	Almacén Autoctono y alm general	31/05/2017	906,04	0,00	234,24	Fines
219 Otro inmovilizado material	Depósito agua 1.000L.	23/03/2017	225,00	0,00	0,00	Fines
219 Otro inmovilizado material	3 estufas exteriores de gas	04/12/2017	489,96	0,00	101,36	Fines
216 Mobiliario	Despacho gerencia	31/12/2001	872,16	0,00	872,16	Fines
217 Equipos para procesos de información	Ordenador TSi C2D Administ.	20/10/2007	1.585,00	0,00	1.585,00	Fines
218 Elementos de transporte	Fiat Panda	18/10/2010	8.990,00	0,00	8.990,00	Fines
219 Otro inmovilizado material	Cinta Métrica	31/12/2001	20,72	0,00	20,72	Fines
219 Otro inmovilizado material	Generador Kipo	24/10/2007	1.050,26	0,00	1.050,26	Fines
219 Otro inmovilizado material	Electrodomesticos varios	25/08/2010	2.708,99	0,00	2.708,99	Fines
219 Otro inmovilizado material	Ruedas jaules de tpte.puestos Mdo Autoctono	18/12/2015	691,53	0,00	691,53	Fines

Fdo: Eli La Secretaria/a

VºSº Eli La Presidente/a

FUNDACIÓN 13AGR: OXIGENO. CUENTAS ANUALES

219	Otro inmovilizado material	Cajas de madera	16/12/2015	609,31	0,00	0,00	609,31			Fines
213	Maquinaria	Ingletadora Makita	31/05/2019	484,00	0,00	0,00	34,05			Fines
216	Mobiliario	Cajonera, mesa, estantería adimon	14/01/2019	314,95	0,00	0,00	29,94			Fines
217	Equipos para procesos de información	Proyector Acer	01/04/2019	481,58	0,00	0,00	90,38			Fines
218	Elementos de transporte	Camión Iveco Daily	01/01/2019	506,50	0,00	0,00	508,50			Fines
216	Elementos de transporte	Furgoneta Citroen Jumper	30/01/2019	12.974,91	0,00	0,00	3.810,71			Fines
	TOTAL			386.228,92	0,00	0,00	123.910,33			

Existencias

CÓDIGO	ELEMENTO	FECHA DE ADQUISICIÓN	VALOR CONTABLE TOTAL	OTRAS VALORACIONES REALIZADAS	DETERIOROS AMORTIZACIONES Y OTRAS PARTIDAS COMPENSATORIAS	CARGAS Y GRAVAMENOS QUE AFECTEN AL ELEMENTO	AFECTACIÓN
30	Bienes destinados a la actividad	07/02/2019	4.837,26	0,00	0,00		Fines
	TOTAL		4.837,26	0,00	0,00		

Activos financieros a largo plazo

CÓDIGO	ELEMENTO	FECHA DE ADQUISICIÓN	VALOR CONTABLE TOTAL	OTRAS VALORACIONES REALIZADAS	DETERIOROS AMORTIZACIONES Y OTRAS PARTIDAS COMPENSATORIAS	CARGAS Y GRAVAMENOS QUE AFECTEN AL ELEMENTO	AFECTACIÓN
250	Inversiones financieras a largo plazo en instrumentos de patrimonio	01/01/2016	100,00	0,00	0,00		Resto
260	Inversiones financieras a largo plazo en instrumentos de patrimonio	01/01/2016	1.000,00	0,00	0,00		Resto
260	Inversiones financieras a largo plazo en instrumentos de patrimonio	31/01/2018	300,55	0,00	0,00		Resto
	TOTAL		1.400,55	0,00	0,00		

Fdo: EILa Secretaríala


vº EILa Presidenta/a

Activos financieros a corto plazo

CÓDIGO	ELEMENTO	FECHA DE ADQUISICIÓN	VALOR CONTABLE TOTAL	OTRAS VALORACIONES REALIZADAS	DETERIOROS AMORTIZACIONES Y OTRAS PARTIDAS COMPENSATORIAS	CARGAS Y GRAVAMENOS QUE AFECTEN AL ELEMENTO	AFECTACIÓN
542 Créditos a corto plazo	Cabaña Real de Carreteros	01/01/2016	279,17	0,00	279,17		Fines
542 Créditos a corto plazo	AFN	25/05/2016	1.633,50	0,00	1.633,50		Fines
542 Créditos a corto plazo	AFN	28/12/2016	1.215,00	0,00	1.215,00		Fines
542 Créditos a corto plazo	Cabaña Real de Carreteros	27/11/2017	19.675,00	0,00	13.220,83		Fines
542 Créditos a corto plazo	AFN	08/02/2017	3.545,00	0,00	3.545,00		Fines
542 Créditos a corto plazo	AFN	28/11/2017	1.250,00	0,00	1.250,00		Fines
551 Cuenta corriente con patronos y otros	Contrato de cuenta corriente	15/02/2017	29.927,94	0,00	0,00		Fines
542 Créditos a corto plazo	Cabaña Real de Carreteros	28/05/2018	3.150,00	0,00	0,00		Fines
542 Créditos a corto plazo	AFN	05/01/2018	1.700,00	0,00	1.700,00		Fines
542 Créditos a corto plazo	AFN	01/03/2018	5.100,00	0,00	4.800,00		Fines
545 Dividendo a cobrar	Caja Rural de Burgos, Fuentepelayo, Segovia y Castellidans, SCC	31/12/2018	1,53	0,00	0,00		Resto
555 Fianzas constituidas a corto plazo	Fundación Biodiversidad	03/08/2018	1.487,61	0,00	0,00		Fines
542 Créditos a corto plazo	Cabaña Real de Carreteros	07/02/2019	13.249,89	0,00	0,00		Fines
	TOTAL		82.214,64	0,00	27.643,50		

Obligaciones

Por préstamos recibidos y otros conceptos



Fdo: E/La Secretaría



VºBº E/La Presidente/a

ELEMENTO	FECHA DE FORMALIZACIÓN	VALOR NOMINAL	VALOR DE REEMBOLSO	IMPORTE AMORTIZADOS O DEVUELTOS	INTERESES
Otras deudas a corto plazo	25/11/2019	5.000,00	5.000,00	0,00	0,00
Otras deudas a corto plazo	03/12/2018	35,20	35,20	0,00	0,00
Otras deudas a corto plazo	30/11/2019	46,61	46,61	0,00	0,00
Otras deudas a corto plazo	28/01/2019	150,37	150,37	0,00	0,00
Deudas a c/p con entidades de crédito - Tarjeta Crédito	31/12/2019	258,94	258,94	0,00	0,00
Otras deudas a corto plazo	27/11/2019	700,00	700,00	0,00	0,00
Deudas a corto plazo con entidades de crédito - Tarjeta Crédito	31/12/2019	30,90	30,90	0,00	0,00
Deudas a c/p con entidades de crédito	31/12/2019	30.095,43	30.095,43	0,00	0,00
Deudas c/p transformables en subvenciones	03/08/2018	182.787,02	29.260,33	0,00	0,00
Deudas c/p transformables en subvenciones	04/12/2019	11.000,00	11.000,00	0,00	0,00
Deudas c/p transformables en subvenciones	30/12/2019	42.000,00	42.000,00	0,00	0,00
Deudas a c/p con entidades de crédito - Tarjeta Crédito	31/12/2019	37,00	37,00	0,00	0,00
Deudas a c/p con entidades de crédito - Tarjeta de crédito	31/12/2019	138,75	138,75	0,00	0,00
Otras deudas a corto plazo	25/11/2019	19.000,00	19.000,00	0,00	0,00
Otras deudas a corto plazo	14/06/2019	6.000,00	6.000,00	0,00	0,00
Otras deudas a corto plazo	24/10/2019	164,60	164,60	0,00	0,00
Otras deudas a corto plazo	18/11/2019	18,60	18,60	0,00	0,00
Otras deudas a corto plazo	08/11/2019	50,60	50,60	0,00	0,00
TOTAL		297.514,02	143.987,33	0,00	0,00

Por subvenciones reintegrables

Fco: Eilva Secretaríola



VºBº Eilva Secretaríola

FUNDACIÓN 13AGR: OXÍGENO. CUENTAS ANUALES

ELEMENTO	FECHA DE FORMALIZACIÓN	VALOR NOMINAL	VALOR DE REEMBOLSO	IMPORTE AMORTIZADOS O DEVUELTOS	INTERESES
Deudas a tip transformables en subvenciones	31/03/2014	25.000,00	25.000,00	0,00	0,00
TOTAL		25.000,00	25.000,00	0,00	0,00

LEYENDA: afectaciones.

DOTACIÓN. Forma parte de la dotación fundacional.

FINES. Afectado al cumplimiento de fines.

RESTO. Resto de bienes y derechos.

Fco: El/La Secretario/a



VºBº El/La Presidente/a



